



VEGA PATRIMOINE ISR

Fonds Commun de Placement

Prospectus en date du 1er janvier 2025

VEGA PATRIMOINE ISR

Prospectus en date du 1er janvier 2025

I – CARACTERISTIQUES GENERALES

1. **Forme de l'OPCVM** : Fonds Commun de Placement (FCP) - de droit français
2. **Dénomination** : VEGA PATRIMOINE ISR
3. **Date de création et durée d'existence prévue** : Créé le 1^{er} décembre 1979 pour une durée de 99 ans
4. **Synthèse de l'offre de gestion** :

Part	Code ISIN	Affectation des sommes distribuables	Devise de libellé	Souscripteurs concernés	Montant minimum de souscription	Valeur liquidative d'origine
RC	FR0007371810	Revenu net : Capitalisation Plus-values nettes réalisées : Capitalisation	Euro	Tous souscripteurs	Souscription initiale : Souscription en cent millième de part Souscription ultérieure : Souscription en cent millième de part	152,45 euros
RD	FR0000444549	Revenu net : Distribution Plus-values nettes réalisées : Capitalisation	Euro	Tous souscripteurs	Souscription initiale : Souscription en cent millième de part Souscription ultérieure : Souscription en cent millième de part	152,45 euros
I	FR0012007003	Revenu net : Capitalisation Plus-values nettes réalisées : Capitalisation	Euro	Tous souscripteurs principalement les investisseurs institutionnels et personnes morales	Souscription initiale : 100 000 euros Souscription ultérieure : Souscription en dix millième de part	100.000 euros
NC	FR0013346343	Revenu net : Capitalisation Plus-values nettes réalisées : Capitalisation	Euro	La souscription de cette part est réservée aux investisseurs souscrivant via des Distributeurs ou intermédiaires soumis à des législations nationales interdisant toutes rétrocessions aux distributeurs ou fournissant un service de Conseil indépendant au sens de la réglementation européenne MIF2 ou un service de	Souscription initiale : Souscription en cent millième de part Souscription ultérieure : Souscription en cent millième de part	152,45 euros

Part	Code ISIN	Affectation des sommes distribuables	Devise de libellé	Souscripteurs concernés	Montant minimum de souscription	Valeur liquidative d'origine
				Gestion Individuelle de portefeuille sous mandat		
ND	FR0013346350	Revenu net : Distribution Plus-values nettes réalisées : Capitalisation	Euro	La souscription de cette part est réservée aux investisseurs souscrivant via des Distributeurs ou intermédiaires soumis à des législations nationales interdisant toutes rétrocessions aux distributeurs ou fournissant un service de Conseil indépendant au sens de la réglementation européenne MIF2 ou un service de Gestion Individuelle de portefeuille sous mandat	Souscription initiale : Souscription en cent millième de part Souscription ultérieure : Souscription en cent millième de part	152,45 euros
PC	FR0013526480	Revenu net : Capitalisation Plus-values nettes réalisées : Capitalisation	Euro	Tous souscripteurs dans le cadre de Plans d'Epargne Retraite ou de Plans d'Epargne Entreprise	Souscription initiale : Souscription en cent millième de part Souscription ultérieure : Souscription en cent millième de part	152,45 euros

5. Indication du lieu où l'on peut se procurer le règlement du FCP s'il n'est pas annexé, le dernier rapport annuel et le dernier état périodique :

Les derniers documents annuels ainsi que la composition des actifs sont adressés gratuitement dans un délai de huit jours ouvrés sur simple demande écrite du porteur auprès de :

NATIXIS INVESTMENT MANAGERS INTERNATIONAL

43 avenue Pierre Mendès France
75013 PARIS

e-mail : ClientServicingAM@natixis.com

Des explications supplémentaires peuvent être obtenues auprès du service commercial de la société NATIXIS INVESTMENT MANAGERS INTERNATIONAL

E-mail : ClientServicingAM@natixis.com

Ces documents sont également disponibles sur le site www.im.natixis.com.

II- ACTEURS

1. Société de gestion de portefeuille :

NATIXIS INVESTMENT MANAGERS INTERNATIONAL, société par actions simplifiée

Siège social : 43, avenue Pierre Mendès France – 75013 Paris

Adresse postale : 43, avenue Pierre Mendès France – 75013 Paris

Agréée par l'Autorité des marchés financiers, ci – après « l'AMF » sous le numéro GP 90-009

2. Dépositaire -conservateur et établissement en charge de la tenue des registres des parts :

CACEIS Bank, Société Anonyme à Conseil d'Administration

Banque et prestataire de services d'investissement agréé par l'ACPR (ex. CECEI) le 1^{er} avril 2005.

Siège social : 89-91 rue Gabriel Péri – 92120 Montrouge.

Adresse postale : 12 place des États-Unis - CS 40083 - 92549 Montrouge CEDEX

Par délégation de la Société de gestion, CACEIS Bank est investi de la mission de gestion du passif de l'OPCVM et à ce titre assure la centralisation et le traitement des ordres de souscriptions et de rachat des parts de l'OPCVM.

Les fonctions du dépositaire recouvrent les missions, telles que définies par la Règlementation applicable, de la garde des actifs, de contrôle de la régularité des décisions de la société de gestion et de suivi des flux de liquidités des OPCVM.

Le dépositaire est indépendant de la société de gestion.

La description des fonctions de garde déléguées, la liste des délégataires et sous délégataires de CACEIS Bank et l'information relative aux conflits d'intérêt susceptibles de résulter de ces délégations sont disponibles sur le site de CACEIS : www.caceis.com

Des informations actualisées sont mises à disposition des investisseurs sur demande.

3. Centralisateur

CACEIS Bank, Société Anonyme à Conseil d'Administration

Banque et prestataire de services d'investissement agréée par l'ACPR (ex. CECEI) le 1er avril 2005

Siège social : 89-91 rue Gabriel Péri – 92120 Montrouge.

Adresse postale : 12 place des États-Unis - CS 40083 - 92549 Montrouge CEDEX

Par délégation de la Société de gestion, CACEIS Bank assure la centralisation et le traitement des ordres de souscription et de rachat des parts de l'OPCVM.

4. Prime Broker :

Néant

5. Commissaire aux comptes :

Cabinet DELOITTE, représenté par Monsieur Olivier GALIENNE

185 avenue Charles de Gaulle 92524 NEUILLY SUR SEINE cedex

6. Commercialisateur :

VEGA INVESTMENT SOLUTIONS

43 avenue Pierre Mendès France, 75013 PARIS

Le commercialisateur est l'établissement qui prend l'initiative de la commercialisation du FCP. La Société de gestion de portefeuille du FCP attire l'attention des souscripteurs sur le fait que tous les commercialisateurs ne sont pas mandatés ou connus d'elle.

7. Délégataires

☐ Délégation de gestion financière :

VEGA Investment Solutions

43 avenue Pierre Mendès France, 75013 PARIS

E-mail : service-clients@vega-is.com

La délégation de la gestion financière porte sur l'intégralité du portefeuille du FCP.

☐ Gestionnaire comptable par délégation :

CACEIS FUND ADMINISTRATION

Siège social : 89-91 rue Gabriel Péri – 92120 Montrouge.

Adresse postale : 12 place des États-Unis - CS 40083 - 92549 Montrouge CEDEX

L'activité principale du délégataire de gestion comptable est tant en France qu'à l'étranger, la réalisation de prestations de service concourant à la gestion d'actifs financiers notamment la valorisation et la gestion administrative et comptable de portefeuilles financiers.

La société de gestion n'a pas identifié de conflit d'intérêt susceptible de découler de ces délégations.

8. Conseiller :

Néant

III – MODALITES DE FONCTIONNEMENT ET DE GESTION

III-1 Caractéristiques générales

1. Caractéristiques des parts :

- Codes ISIN : Parts RC : FR0007371810
Parts RD : FR0000444549
Parts I : FR0012007003
Parts NC : FR0013346343
Parts ND : FR0013346350
Parts PC : FR0013526480

- Nature des droits attachés aux parts : Chaque porteur de part dispose d'un droit de copropriété sur les actifs de l'OPCVM proportionnel au nombre de parts possédées.
- Inscription à un registre : Les parts du FCP sont enregistrées auprès d'Euroclear France.
- Tenue du passif : La tenue du passif, par délégation de la société de gestion, est assurée par le dépositaire.
- Droit de vote : Aucun droit de vote n'est attaché aux parts du FCP. Les droits de vote attachés aux titres détenus par l'OPCVM sont exercés par le délégataire de gestion financière.
- Les informations sur la politique de vote et le rapport rendant compte des conditions d'exercice des droits de vote du délégataire de gestion financière sont disponibles sur le site internet du délégataire de gestion financière : www.vega-is.com.
- Forme des parts : Au porteur.
- Décimalisation : Les parts RC, RD, NC, ND et PC sont décimalisées. Possibilité de souscrire en cent millièmes de part.
Les Parts I sont décimalisées en dix-millièmes de parts.

2. Date de clôture : Dernier jour de bourse à Paris du mois de juin.

3. Indications sur le régime fiscal :

L'attention des investisseurs est attirée sur le fait que les informations qui suivent ne constituent qu'un résumé général du régime fiscal français applicable, en l'état actuel de la législation française, à l'investissement dans un FCP français. Les investisseurs sont donc invités à étudier leur situation particulière avec leur conseil fiscal habituel.

Le passage d'une catégorie de part à une autre est considéré comme une cession suivie d'une souscription et est donc soumis au régime fiscal des plus-values de cession des valeurs mobilières. Les investisseurs sont donc invités à étudier leur situation particulière avec leur conseil fiscal habituel.

i) Description du régime fiscal applicable au FCP

La qualité de copropriété du fonds le place de plein droit en dehors du champ d'application de l'impôt sur les sociétés. En outre, la loi exonère les plus-values de cessions de titres réalisées dans le cadre de la gestion du FCP, sous réserve qu'aucune personne physique, agissant directement ou par personne interposée, ne possède plus de 10% de ses parts (article 150-0 A, III-2 du Code général des impôts).

Selon le principe de transparence, l'administration fiscale considère que le porteur de parts est directement détenteur d'une fraction des instruments financiers et liquidités détenus dans le fonds.

Le FCP a deux catégories de parts : Parts « C » pour capitalisation et Parts « D » pour Distribution. Les produits encaissés par l'OPCVM sont imposés entre les mains des porteurs résidents lorsqu'ils sont effectivement distribués et les plus-values réalisées par l'OPCVM et non distribuées sont normalement taxables à l'occasion du rachat des parts par les porteurs, suivant les règles appropriées à sa situation (personne physique, personne morale soumise à l'impôt sur les sociétés, autres cas...). Les règles applicables aux porteurs résidents français sont fixées par le Code général des impôts.

D'une manière générale, les porteurs de parts du fonds sont invités à se rapprocher de leur conseiller fiscal ou de leur chargé de clientèle habituel afin de déterminer les règles fiscales applicables à leur situation particulière. Cette analyse pourrait, selon le cas, leur être facturée par leur conseiller et ne saurait en aucun cas être prise en charge par le fonds ou la société de gestion.

ii) Eligibilité à un dispositif fiscal spécifique : néant

III-2 Dispositions particulières

1. **Détention d'actions ou parts d'autres OPCVM ou FIA ou Fonds d'investissement de droit étranger** : jusqu'à 10% de l'actif net.
2. **Objectif de gestion** : L'objectif de gestion est de surperformer l'indicateur de référence, composé à 45% du CAC 40 dividendes nets réinvestis + 30% de Bloomberg EuroAgg Treasury 5-7 ans coupons nets réinvestis + 25% €STR capitalisé, sur une durée minimale de 3 ans en intégrant des critères Environnementaux Sociaux et de Gouvernance (ESG) dans le processus d'analyse et de sélection des titres en portefeuille.

Conformément aux catégories définies par le Règlement SFDR, le FCP est un produit dit « article 8 ». Ce FCP promeut des critères environnementaux ou sociaux et de gouvernance (ESG) mais il n'a pas pour objectif un investissement durable. Il pourra investir partiellement dans des actifs ayant un objectif durable, par exemple tels que définis par la classification de l'Union Européenne.

Les informations précontractuelles sur les caractéristiques environnementales ou sociales de ce FCP, requises par les règlements (UE) 2019/2088 « SFDR » et (UE) 2020/852 « TAXONOMIE », sont disponibles en annexe de ce prospectus.

Le délégué de gestion financière prend en compte le risque de durabilité dans ses décisions d'investissement à travers l'application de sa politique d'investissement responsable, les principes relatifs à l'exercice de ses droits de vote aux assemblées générales, sa politique d'exclusions ainsi que la gouvernance dédiée qu'elle a mis en place en matière ESG.

3. **Indicateur de référence** : Indice composite

L'indicateur de référence est composé de :

- 45% de l'indice CAC 40, dividendes nets réinvestis ;
- 30% de l'indice Bloomberg EuroAgg Treasury 5-7 ans coupons nets réinvestis ;
- 25% de l'indice €STR Capitalisé.

- Le CAC 40, qui prend son nom du système de Cotation Assistée en Continu, est le principal indice boursier de la place de Paris. Il se compose de 40 valeurs, sélectionnées parmi les 100 premières capitalisations de la Bourse de Paris. Ces valeurs sont choisies en fonction d'exigences multiples (capitalisation, liquidité et représentativité sectorielle) et sont représentatives des plus grands secteurs économiques. Leur liste est revue régulièrement pour maintenir cette représentativité. Chaque titre a un poids proportionnel au capital de la société qu'il représente.

Il est valorisé dividendes nets réinvestis et au cours de clôture.

L'administrateur de l'indice de référence est inscrit sur le registre d'administrateurs et d'indices de référence tenu par l'ESMA.

- L'indice Bloomberg EuroAgg Treasury 5-7 ans se compose d'obligations publiques libellées en euro, à taux fixe, notées « Investment Grade ». Cet indice réplique les emprunts d'Etat de la zone euro de maturité comprise entre 5 et 7 ans.

A la date d'entrée en vigueur du prospectus, l'administrateur de l'indice de référence n'est pas inscrit sur le registre d'administrateurs et d'indices de référence tenu par l'ESMA.

Les indices Bloomberg reproduisent la performance du marché des emprunts d'Etats de la zone euro, en s'appuyant sur un panier d'emprunts sélectionnés selon des critères précis. Ils sont calculés selon une méthodologie claire, établie par Bloomberg et un Comité Consultatif composé des principaux émetteurs, de banques d'investissement, de gestion institutionnelle et du Comité de Normalisation Obligataire (CNO). La composition des indices Bloomberg est revue chaque mois, et peut donner lieu à cette occasion à des changements de titres dans les paniers (notamment sortie des titres dont la maturité devient trop courte, entrée de titres dont la maturité entre dans la tranche considérée, prise en compte de nouvelles émissions).

Chaque indice est calculé à partir des cours pied de coupon des emprunts sous – jacents, issus d'un large panel d'intervenants assurant des cotations sur la plate – forme électronique de cotation Bloomberg, et du coupon couru de chaque emprunt concerné. Ce calcul tient compte du ré – investissement systématique des coupons.

Les indices Bloomberg sont calculés par Bloomberg, et diffusés en temps réel.

La méthodologie de calcul des indices Bloomberg et les historiques de cours officiels sont disponibles sur le site <https://www.bloombergindices.com> .

- L'€STR (European Short Term Rate) est un nouvel indice de référence monétaire, calculé et publié par son administrateur la BCE. Il remplace l'EONIA depuis le 1er janvier 2022.

L'€STR représente le taux d'intérêt interbancaire de référence du marché de la zone euro. Il est établi chaque jour sur la base de données récupérées auprès de plusieurs banques européennes.

Des informations complémentaires sur l'indice de référence sont accessibles via le site internet de l'administrateur de l'indice de référence www.ecb.europa.eu.

L'administrateur de l'indice de référence n'est pas inscrit sur le registre d'administrateurs et d'indice de référence tenu par l'ESMA. (La BCE en est exemptée).

L'indice de référence tel que défini par le Règlement (UE) 2019/2088 sur la publication d'informations en matière de durabilité dans le secteur des services financiers (dit « Règlement SFDR ») n'a pas vocation à être aligné aux ambitions environnementales ou sociales telles que promues par le FCP.

4. Stratégie d'investissement :

• Stratégie globale du portefeuille :

Le FCP VEGA Patrimoine ISR est exposé aux marchés actions et de taux (obligataire et monétaire) dans les proportions de son indice de référence. Néanmoins, la stratégie d'investissement du FCP donne une marge de manœuvre en termes d'allocation tactique au sein de chaque poche de l'actif, de plus ou moins 15% de l'actif net en fonction des anticipations macro-économiques.

Ainsi, le FCP peut être investi indifféremment en actions, obligations et produits monétaires en fonction de la conjoncture et des anticipations du délégataire de gestion financière dans les limites visées ci-dessous :

OPCVM, FIA ou Fonds d'investissement de droit étranger, titres vifs	Allocation Minimum	Allocation Maximum
Exposition nette au risque action (dérivés inclus)	30%	60%
Investissements dans les produits de taux (obligations, y compris obligations convertibles, convertibles contingentes, monétaires et liquidités)	40%	70%

L'actif du FCP peut être investi à 20% maximum en dehors de la zone euro.

Le FCP bénéficie du Label ISR défini par le Ministère de l'Economie et des Finances. Il est conforme aux orientations fixées par le Référentiel du label ISR dans sa version 3 du 12 décembre 2023 (entrée en vigueur le 1er mars 2024). Il s'engage à respecter l'ensemble des critères imposés par le Référentiel du label.

La prise en compte des critères ESG dans le processus d'investissement du FCP sert les objectifs suivants :

- Chercher à réduire le risque global du portefeuille en investissant majoritairement dans des sociétés dont la notation ESG selon le délégataire de gestion financière est faible ;
- Chercher à réduire l'impact négatif des investissements (notamment dans le cadre de la lutte contre le changement climatique) ;
- Chercher des opportunités d'investissement, en identifiant notamment des secteurs/sociétés qui s'adaptent ou contribuent à un monde en transition.

L'univers d'investissement initial est constitué d'actions de moyennes et grandes capitalisations européennes et d'obligations d'émetteurs européens et internationaux hors pays émergents.

En amont de la sélection des titres, des exclusions sont appliquées sur la base de la politique d'exclusion du délégataire de gestion financière :

- des exclusions normatives (non-respect des Standards Internationaux, armements prohibés)

- des exclusions sectorielles : aucun investissement n'est réalisé dans des entreprises ayant des activités générant un impact négatif avéré sur l'environnement ou la société, dès lors qu'elles représentent strictement plus de :
 - 30% du chiffre d'affaires des sociétés analysées dans le secteur de l'armement,
 - 15% du chiffre d'affaires des sociétés analysées dans le charbon thermique (extraction & production d'énergie),
 - 5% dans le secteur du tabac
- l'exclusion des sociétés faisant l'objet d'une controverse de niveau 5 d'après les fournisseurs de données extra financières et/ou des sociétés dont le risque ESG est considéré comme « SEVERE » (note ESG Risk Rating > 40).
- l'exclusion des emprunts d'Etats pour les pays dont le « Country Event » de niveau 4 (High) ou 5 (Severe), équivalent des controverses pour les Etats d'après le fournisseur de données extra financières.

Pour plus de détails, vous pouvez consulter la politique d'exclusion déléataire de gestion financière sur son site internet : <https://www.vega-is.com/informations-reglementaires>.

Le FCP respecte également des exclusions supplémentaires conformes aux exigences du référentiel du label ISR et consultables sur le site internet <https://www.tresor.economie.gouv.fr>.

L'analyse ESG porte sur au moins 90 % de l'actif éligible. Il exclut les obligations et autres titres de créances émis par des émetteurs publics ne faisant pas l'objet d'une évaluation ESG.

Les 10% de l'actif éligible ne faisant pas l'objet d'une évaluation ESG sont des parts d'OPC gérés par d'autres entités que VEGA INVESTMENT SOLUTIONS et pour lesquels il pourrait y avoir des disparités d'approches ISR / ESG assumées et des titres ne faisant l'objet d'aucune évaluation ESG. Par ailleurs, les OPC externes n'auront pas nécessairement une approche ISR.

Les titres de créance et de dette d'Etat qui n'ont pas fait l'objet d'une évaluation ESG peuvent représenter au maximum 50% de l'actif net et les titres composant le portefeuille restant constituent l'actif éligible à une évaluation ESG.

Les autres dettes souveraines (supranationale, collectivités locales, agences...) ne sont pas concernées par ce ratio et font partie intégrante des actifs éligibles à une évaluation ESG.

Un prestataire de données extra financières externe fournit aux gérants du FCP une base d'analyse de l'univers d'investissement au vu des enjeux environnementaux, sociaux et de gouvernance. Le déléataire de gestion financière reste seul juge de la qualité des critères extra-financiers ESG.

L'approche retenue est de type « Best-In-Class » qui consiste à privilégier les entreprises les mieux notées d'un point de vue extra-financier au sein de chaque secteur d'activité, sans privilégier ou exclure un secteur par rapport à son univers d'investissement initial servant de base de départ, à l'exception des exclusions réalisées en amont de la sélection des titres (exclusions sectorielles et des entreprises ne respectant pas les standards internationaux).

Le FCP respecte le principe de double matérialité dans ses décisions d'investissements en prenant en compte :

- les risques de durabilité qui s'appuie sur la politique de suivi des risques, consultable sur le site internet <https://www.vega-is.com/informations-reglementaires>.
- les principales incidences négatives des décisions d'investissement sur les facteurs de durabilité dit « PAI » (Principal Adverse Impact).

Indicateurs d'impact ESG utilisés par le fonds pour comparer la performance extra-financière du fonds à celle de l'univers d'investissement :

- Impact Environnemental (E)

L'impact environnemental est mesuré par le scope 1 qui regroupe : les émissions directes provenant des installations fixes ou mobiles situées à l'intérieur du périmètre organisationnel, c'est-à-dire émissions provenant des sources détenues ou contrôlées par l'organisme comme par exemple : combustion des sources fixes et mobiles, procédés industriels hors combustion, émissions des ruminants, biogaz des centres d'enfouissements techniques, fuites de fluides frigorigènes, fertilisation azotée, biomasses... (selon la définition de l'ADEME (Agence De l'Environnement et de la Maîtrise de l'Énergie)) Le scope 1 est l'un des paramètres de calcul des émissions de gaz à effet de serre que l'on peut utiliser dans un bilan carbone ou un bilan GES.

- Impact Social (S)

L'impact social sera suivi à travers le taux de féminisation des conseils des entreprises présentes au sein du portefeuille, le ratio suivi reprenant le pourcentage de femmes au conseil d'administration. Il est constaté pour chaque entreprise et calculé pour le portefeuille en ajoutant les positions pondérées, et comparé à celui de l'univers d'investissement.

Limites de la méthodologie :

Puisque les secteurs qui sont dans l'ensemble considérés comme étant les plus vertueux seront d'avantage représentés, cette approche peut créer des biais sectoriels assumés.

En raison de publications manquantes ou lacunaires de la part de certaines entreprises sur des informations utilisées comme données du modèle de notation ESG, la base d'analyse fournie par le prestataire peut ne pas être exhaustive.

La méthodologie d'analyse s'appuie sur l'évaluation de plusieurs critères différents et prend en compte de manière équilibrée les critères ESG. Ces critères varient en fonction des entreprises, de leur secteur d'activité, mais surtout en fonction de leur exposition réelle à des enjeux ESG matériels, réels qui peuvent concerner, ou pas, une entreprise, tels que définis ci-dessous :

Liste des enjeux ESG majeurs	
1- Gouvernance d'entreprise	12- Droit de l'homme
2- Accès aux services de base	13- Droit de l'homme chaîne d'approvisionnement
3- Pot de vin et corruption	14- Utilisation du sol et biodiversité
4- Ethique des affaires	15- Utilisation du sol et biodiversité – chaîne d'approvisionnement
5- Relations avec la communauté	16- Santé et sécurité des collaborateurs
6- Sécurité et confidentialité des données	17- Intégration ESG – Finance
7- Emissions, effluents et déchets	18- Gouvernance Produit
8- Impact Carbone – activités	19- Résistance / Solidité
9- Impact Carbone – produits et services	20- Utilisation des ressources
10- Impact Environnementaux & Sociaux des produits et services	21- Utilisation des ressources – Chaîne d'approvisionnement
11- Capital Humain	

Le score extra financier (entre 0 et 100) reflète une appréciation globale de la notation ESG pour la société évaluée, et les moyens mis en œuvre. Un score bas correspond à une société plus vertueuse sur le plan de l'ESG. Les émetteurs sont classés en cinq catégories suivant leur niveau de notation : « Negligible » si la note est entre 0 et 10, « Low » entre 10 et 20, « Medium » entre 20 et 30, « High » entre 30 et 40, et « Sévère » entre 40 et 100.

De plus, une base de données analyse les controverses de sociétés sur les aspects ESG suivant une notation qui va de 1 à 5, 5 étant le niveau de controverse le plus élevé.

Les émetteurs obligataires sont notés à l'identique des actions. Dans ce cadre il ne s'agit pas toujours de sociétés cotées mais des structures d'émissions qui bénéficient également d'une note qui le cas échéant peut être différente de celle de la société mère.

Les obligations de type Green Bonds (Green bonds, Sustainable bonds, Social bonds, Sustainable linked bonds) ne font pas l'objet d'une notation par un prestataire de données extra financières externe. Un retraitement est donc effectué par VEGA INVESTMENT SOLUTIONS afin de prendre en compte le bénéfice environnemental des obligations de type Green Bonds. Les obligations de type Green Bonds sont émises par une société afin de financer un projet à vocation environnementale. Or, la méthodologie du prestataire sur les émetteurs ne permet pas d'extraire une note S et G individualisée. VEGA INVESTMENT SOLUTIONS a fait le choix d'appliquer de façon forfaitaire une réduction de 1/3 de la note de l'émetteur pour obtenir la note de l'obligation de type Green Bonds (un émetteur noté 30 verra ainsi son niveau de risque réduit à 20, dans le cadre d'un Green bond). Par ailleurs, toutes les exclusions décrites auparavant s'appliquent de la même façon à l'émetteur.

Le fonds a pour but de limiter les investissements sur des entreprises qui présente des risques importants ou sévères, et des niveaux de controverse considéré comme sévère. Ainsi, le fonds pratique une exclusion des entreprises ayant une notation sévère (supérieure à 40) et/ou une controverse sévère (catégorie 5).

A partir de l'univers d'investissement éligible, les scores ESG interviennent dans le process d'investissement par la sélection des émetteurs combinant une notation ESG attractive favorisant les catégories ESG les plus faibles « Negligible » et « Low », de bonnes perspectives de croissance et des fondamentaux solides tels qu'estimés par le délégataire de gestion financière.

Approche en « amélioration de note » par rapport à l'univers investissable :

La construction du portefeuille permet d'obtenir un score ESG global meilleur que celui de l'univers d'investissement initial après élimination de 25% des plus mauvaises valeurs.

Le délégué de gestion financière attire l'attention de l'investisseur sur les limites suivantes :

En utilisant des critères ESG dans la politique d'investissement, l'objectif du fonds concerné est en particulier de mieux gérer le risque de durabilité. Les critères ESG peuvent être générés à l'aide des modèles propriétaires, des modèles et des données de tiers ou d'une combinaison des deux. Les critères d'évaluation peuvent évoluer dans le temps ou varier en fonction du secteur ou de l'industrie dans lequel l'émetteur concerné opère.

L'application de critères ESG au processus d'investissement peut conduire le délégué de gestion financière à investir ou à exclure des titres pour des raisons non financières, quelles que soient les opportunités de marché disponibles.

Les données ESG reçues de tiers peuvent être incomplètes, inexactes ou indisponibles de temps à autre. En conséquence, il existe un risque que le délégué de gestion financière évalue incorrectement un titre ou un émetteur, entraînant l'inclusion ou l'exclusion directe ou indirecte incorrecte d'un titre dans le portefeuille d'un fonds.

A- La poche actions du portefeuille

Le poids médian de la poche actions du portefeuille est de 45% de l'actif net. Tactiquement, le gérant peut s'écarter de l'exposition théorique prédéfinie sur les marchés actions dans la limite de plus ou moins 15% de l'actif, au profit ou aux dépens des marchés obligataires et monétaires, ce qui lui permet de prendre une position directionnelle sur les marchés actions.

La gestion de la poche actions du portefeuille n'est pas tenue de répliquer l'indice CAC 40.

La poche actions du FCP est gérée de façon dynamique, à la fois selon une analyse macro-économique, géographique et sectorielle, et en fonction de l'analyse des données fondamentales des valeurs.

L'approche économique sert à définir le choix des pondérations des différentes classes d'actifs et les secteurs d'activité à privilégier. L'étude de la qualité des fondamentaux des entreprises et la confrontation de la valorisation au potentiel de croissance moyen terme sert à sélectionner les titres.

a -1) Allocation d'actifs

Une approche macro-économique des investissements est privilégiée et détermine le choix des pondérations des différentes classes d'actifs et des zones géographiques. Le total de l'exposition actions ne peut pas représenter moins de 30% de l'actif global. Le FCP est principalement investi sur les marchés de la zone euro. Les pays émergents ne sont présents que de façon opportuniste. Le FCP pourra être investi de manière limitée à 5% en valeurs cotées sur les marchés européens et exposées à un risque pays émergents.

a-2) Allocation sectorielle

La réflexion macro-économique et l'analyse de la valorisation sur le marché des entreprises composant chaque secteur déterminent les secteurs économiques les plus attractifs.

Dans le scénario macro-économique du gestionnaire de délégation financière, le gérant retient les éléments qui permettent d'anticiper les évolutions relatives des différents secteurs en termes d'activité et de profits.

Parmi ces éléments, une attention particulière est prêtée à :

- la phase du cycle dans laquelle se situe l'économie ;
- l'évolution du niveau des taux d'intérêt et du différentiel entre taux longs et taux courts ;
- la dynamique et le cycle propre des agrégats macro-économiques tels que la consommation, l'investissement, l'emploi...

L'utilisation d'un consensus de prévisions des analystes pour apprécier la valorisation boursière des marchés actions et des différents secteurs d'activité permet de déterminer leur niveau d'attractivité relative.

La mise en œuvre de la stratégie sectorielle revient à augmenter la représentation des secteurs d'activité les plus attractifs au-delà de leur poids dans l'indice actions composant l'indicateur de référence et à diminuer, voire à éliminer la représentation des secteurs les moins attractifs.

a-3) Sélection des titres

Pour sélectionner les titres, le gérant suit une approche fondamentale basée sur l'analyse à moyen terme des perspectives propres à la valeur, des caractéristiques de son marché, de son positionnement sur ce marché, de sa solidité financière, de la qualité de son management, et de la visibilité et de la régularité de ses résultats.

Le FCP intervient sur toutes tailles de capitalisations confondues et sélectionne les titres en fonction de leur potentiel de valorisation absolu ou relatif à leurs pairs.

B- La poche obligataire du portefeuille

La gestion de la poche obligataire du portefeuille n'est pas tenue de répliquer l'indice Bloomberg EuroAgg Treasury 5-7 ans.

La poche obligataire du portefeuille sera gérée en fonction des variables suivantes :

b-1) Stratégie directionnelle

Le gérant prend des positions directionnelles sur les marchés de taux ; ces positions se concrétiseront par une sous-pondération ou sur-pondération des investissements de la poche obligataire comparativement à l'indice Bloomberg EuroAgg Treasury 5-7 ans. Selon certaines configurations de marché, l'exposition obligataire peut néanmoins être en ligne avec celle de cet indice (neutralité).

Ce pilotage de l'exposition de la poche obligataire du portefeuille aux variations des marchés de taux reposera sur les anticipations du délégataire de gestion financière sur l'évolution des marchés de taux. Il prend appui sur le scénario macro-économique élaboré par cette dernière.

Pour l'élaboration de ce scénario, sont analysés, pour les grandes zones économiques mondiales, notamment Etats-Unis, Europe, Japon, Asie, les principaux agrégats tels que le rythme de croissance, l'évolution de l'inflation globale et sous-jacente, l'emploi, la balance des paiements courants, la balance commerciale et les devises. De l'analyse de ces données s'articulent les champs d'investissements pour les périodes à venir.

Ce scénario est remis à jour de façon récurrente et modulé en fonction des statistiques économiques publiées et des événements internationaux pouvant impacter l'évolution de l'actualité économique (prix de matières premières, contexte géopolitique...).

A ce stade, le gérant dispose des éléments nécessaires pour en déduire le choix directionnel des investissements permettant ainsi, soit de faire bénéficier le portefeuille d'une appréciation des actifs obligataires (baisse des rendements), ou de minimiser le risque de dépréciation de ces actifs se concrétisant par une remontée des rendements.

Pour schématiser :

Marchés obligataires	Politique monétaire	Finances budgétaires	Anticipation d'inflation	Anticipation de croissance économique
Baisse des rendements (appréciation des actifs)	Stimuler l'économie par des baisses de taux directeurs	Neutralité ou excédent	En baisse ou contenue	Plus faible que les prévisions de marché
Hausse des rendements (dépréciation des actifs)	Politique restrictive (lutter contre l'inflation, faire ralentir l'économie)	Accentuation des déficits (poids futur sur l'offre d'obligations)	En hausse	Plus forte que les prévisions de marché

b-2) Positionnement sur la courbe des taux

Une stratégie directionnelle en matière de gestion obligataire serait incomplète sans un positionnement précis sur la courbe des taux permettant au gérant, en fonction de ses analyses, d'optimiser le couple rendement - risque sur les différents points de la courbe des taux.

Au mouvement directionnel des marchés obligataires (baisse, stabilité ou hausse des rendements) peut s'ajouter une évolution de la courbe des taux appelée communément « déformation de la courbe des taux ».

L'évolution des rendements obligataires dépend de nombreuses données tant macro-économiques que monétaires et peut varier selon l'échéance des obligations.

La valeur ajoutée du gérant sera de positionner la partie obligataire du portefeuille en sélectionnant un ou plusieurs segments de la courbe des taux (selon l'échéance des obligations) pour rechercher une optimisation de la performance.

La stratégie de position de courbe est donc un complément aux stratégies directionnelles.

b-3) Stratégie sectorielle

Par « stratégie sectorielle », il faut entendre la sélection des supports obligataires qui s'étendra aux dettes gouvernementales, aux titres souverains et supranationaux, aux agences, aux obligations foncières (françaises, Cédulas pour l'Espagne, Pfandbriefe pour l'Allemagne) et aux obligations du secteur privé (incluant les obligations convertibles et obligations convertibles contingentes) dans un but de recherche de rendement ou de décorrélation.

Synthèse du processus global de la gestion des actifs obligataires du portefeuille :

	Anticipations baissières sur les rendements	Anticipations haussières sur les rendements
Directionnel	Neutralité ou sur-pondération comparativement à Bloomberg EuroAgg Treasury 5-7 ans retenu dans l'indicateur de référence	Neutralité ou sous-pondération comparativement à Bloomberg EuroAgg Treasury 5-7 ans retenu dans l'indicateur de référence
Courbe des taux	Favoriser les échéances à court et moyen terme de la courbe des taux au détriment des échéances les plus longues (« pentification »)	Favoriser les échéances longues sur la courbe des taux (« aplatissement »)
Stratégie sectorielle	Obligations d'Etat, du secteur privé, convertibles et convertibles contingentes	Obligations d'Etat, du secteur privé, convertibles et convertibles contingentes

- **Catégorie d'actifs utilisés (hors dérivés intégrés) :**

Actions

Le FCP investit en actions et valeurs assimilées des pays européens ou internationaux et en parts et actions d'OPCVM actions européennes ou internationales.

Zone géographique	Le FCP investit principalement sur les marchés actions de la zone euro	Le FCP peut investir sur les marchés d'actions hors de la zone euro dans la limite de 20% de l'actif
Petites capitalisations	La partie investie en petites capitalisations n'est pas limitée.	
Secteurs	Le FCP n'est soumis à aucune règle spécifique prédéfinie en matière d'allocation sectorielle.	

Obligations

Les investissements obligataires peuvent porter sur l'ensemble des supports publics et privés mis à disposition sur le marché tels que notamment les obligations à taux fixe, à taux variables, indexées, convertibles, convertibles contingentes, libellées en euro de droit français ou européen y compris dans la catégorie sénior ou subordonnée de rang minimum Lower Tier 2 ou Tier 1.

La gestion est discrétionnaire également sur ces investissements, car il n'y a pas de contraintes de notation, de duration ou de répartition entre dettes publiques ou privées.

Néanmoins :

- les obligations d'Etat ne pourront représenter plus de 50% de l'actif net du FCP
- l'investissement en obligations convertibles contingentes ne pourra dépasser 5% de l'actif net du FCP et le pourcentage maximum de détention par ligne est limité à 3% de l'actif net.

L'investissement en titres spéculatifs (*high yields* ou hauts rendements : notation inférieure à BBB- d'après Standard & Poor's, ou une notation équivalente selon l'analyse du délégataire de gestion financière) ou non notés ne pourra dépasser 10% de l'actif net du FCP.

La sensibilité de la partie obligataire du FCP sera comprise entre 0 et 7.

Instruments du marché monétaire

Les investissements sur les supports monétaires seront réalisés au travers de deux véhicules :

- OPCVM, FIA ou Fonds d'investissement de droit étranger ;
- des titres en direct des émetteurs étatiques ou privés libellés en euro (principalement des bons du Trésor à Taux Fixe – BTF, Billets de Trésorerie – BT et Certificats de Dépôts - CD).

Détention d'actions et autres parts d'OPCVM ou de FIA ou de fonds d'investissement de droit étranger

Le FCP peut détenir des parts ou actions d'OPCVM, ou FIA ou de fonds d'investissement de droit étranger jusqu'à 10% de son actif :

	<i>Investissement autorisé</i>	<i>Seuil de détention maximale</i>
<i>OPCVM de droit français *</i>	X	100%
<i>OPCVM de droit européen *</i>	X	

<i>FIA* de droit français – Fonds d'investissement à vocation générale ouverts à des investisseurs non professionnels respectant les critères mentionnés à l'article R. 214-13 du Code monétaire et financier</i>	X	30%
<i>FIA* de droit français – Fonds professionnels à vocation générale ne recourant pas à la dérogation prévue à l'article R.214-192 V du Code monétaire et financier et respectant les critères mentionnés à l'article R. 214-13 du Code monétaire et financier</i>	X	
<i>FIA* européens ayant la qualité d'Organisme de placement collectif et répondant aux conditions de l'article R. 214-13 du Code monétaire et financier</i>	X	
<i>Fonds d'investissement de droit étranger (hors Europe) répondant aux conditions de l'article R. 214-13 du Code monétaire et financier</i>	X	

* Ces OPCVM et FIA ne pourront détenir plus de 10% de leur actif en OPCVM / FIA / ou fonds d'investissement.

Les OPCVM, FIA, ou Fonds d'investissement détenus par l'OPCVM peuvent être gérés par le délégataire de gestion financière ou une société juridiquement liée/une société du groupe BPCE.

S'il ne s'agit pas d'OPC internes, des disparités d'approche sur l'ISR peuvent exister entre celles retenues par la gérant du FCP et celles adoptées par la société de gestion gérant les OPC externes sélectionnés. Par ailleurs, ces OPC n'auront pas nécessairement une approche ISR.

Instruments dérivés

Le FCP pourra être exposé, sur des contrats financiers (dérivés) négociés sur des marchés réglementés ou organisés, français et étrangers ou de gré à gré par référence au tableau ci-après.

TABLEAU DES INSTRUMENTS DERIVES

Nature des instruments utilisés	TYPE DE MARCHÉ			NATURE DES RISQUES					NATURE DES INTERVENTIONS			
	Admission sur les marchés réglementés *	Marchés organisés	Marchés de gré à gré	Action	Taux	Change	Crédit	Autre(s) risque(s)	Couverture	Exposition	Arbitrage	Autre(s) stratégie(s)
Contrats à terme (futures) sur												
Actions	X	X		X					X	X		X
Taux	X	X			X				X	X		
Change	X	X				X			X			
Indices	X	X		X					X	X		X
Options sur												
Actions	X	X	X	X				X	X	X		X
Taux	X	X	X		X			X	X			
Change	X	X	X			X		X	X			
Indices	X	X	X	X				X	X	X		X
Swaps												
Actions			X					X	X	X		X
Taux			X					X	X			
Change			X					X	X			
Indices			X	X	X			X	X	X		X
Change à terme												

devise (s)			X			X		X	X			

* Se référer à la politique d'exécution des ordres du délégataire de gestion financière disponible sur le site www.vega-is.com

L'OPCVM n'aura pas recours à des contrats d'échange sur rendement global (« Total Return Swap »).

Informations relatives aux contrats financiers de gré à gré :

Les contreparties sont des établissements de crédit de premier rang. Elles sont sélectionnées et évaluées régulièrement conformément à la procédure de sélection des contreparties disponible sur le site délégataire de gestion financière à l'adresse suivante : www.vega-is.com ou sur simple demande auprès du délégataire de gestion financière. Ces opérations font systématiquement l'objet de la signature d'un contrat entre l'OPCVM et la contrepartie définissant les modalités de réduction du risque de contrepartie.

La ou les contreparties ne disposent pas d'un pouvoir de décision discrétionnaire sur la composition ou la gestion du portefeuille d'investissement de l'OPCVM ou sur l'actif sous-jacent de l'instrument dérivé.

Titres intégrant des dérivés :

L'OPCVM peut utiliser les titres intégrant des dérivés dans la limite de 50% de l'actif net.

TABLEAU DES TITRES INTEGRANT DES DERIVES

Nature des instruments utilisés	NATURE DES RISQUES					NATURE DES INTERVENTIONS			
	Actions	Taux	Change	Crédit	Autre(s) risque(s)	Couverture	Exposition	Arbitrage	Autre(s) stratégie(s)
Warrants sur									
Actions	X						X		
Taux		X					X		
Change			X				X		
Indices									
Bons de souscription									
Actions	X						X		
Taux									
Equity Linked									
Obligations convertibles									
Obligations échangeables	X	X		X	X		X		
Obligations convertibles	X	X		X	X		X		
Obligations convertibles contingentes	X	X		X	X		X		
Produits de taux callable	X	X		X	X	X	X		
Produits de taux putable	X	X		X	X	X	X		
Titres négociables à moyen terme / EMTN structurés									
Titres négociables à moyen terme structurés									
EMTN structurés									
Credit Linked Notes (CLN)									
Autres (à préciser)									

* Se référer à la politique d'exécution des ordres du délégataire de gestion financière disponible sur le site www.vegais.com

- **Dépôts :**

Dans le cadre de la gestion de la trésorerie, le FCP peut recourir à des dépôts dans les limites réglementaires. Les espèces non investies, seront détenues dans la stricte limite des besoins liés à la gestion du flux du FCP permettant notamment au gérant de faire face à d'éventuels rachats.

- **Liquidités :**

Le FCP peut détenir des liquidités à titre accessoire.

- **Emprunt d'espèces :**

Le FCP peut recourir à des emprunts d'espèces à hauteur de 10% de son actif et ceci uniquement de façon temporaire.

- **Acquisition et cession temporaires de titres :** Néant
- **Contrats constituant des garanties financières :**

Dans le cadre de la conclusion de contrats financiers, l'OPCVM pourra recevoir /verser des garanties financières sous la forme de transfert en pleine propriété de titres et/ou d'espèces.

Les titres reçus en garantie doivent respecter les critères fixés par la réglementation et doivent être octroyés par des établissements de crédit ou autres entités respectant les critères de forme juridique, pays et autres critères financiers énoncés dans le Code Monétaire et Financier. Le niveau des garanties financières et la politique en matière de décote sont fixés par la politique d'éligibilité des garanties financières de la Société de Gestion conformément à la réglementation en vigueur et englobe les catégories ci-dessous :

- Garanties financières en espèces dans différentes devises selon une liste prédéfinie tel que l'Euro et l'USD ;
- Garanties financière en titres de dettes ou en titres de capital selon une nomenclature précise.

La politique d'éligibilité des garanties financières définit explicitement le niveau requis de garantie et les décotes appliqués pour chacune des garanties financières en fonction de règles qui dépendent de leurs caractéristiques propres. Elle précise également, conformément à la réglementation en vigueur, des règles de diversification des risques, de corrélation, d'évaluation, de qualité de crédit et de stress tests réguliers sur la liquidité des garanties.

En cas de réception de garantie financière en espèces, celles-ci doivent, dans des conditions fixées par réglementation, uniquement être :

- placées en dépôt ;
- investies dans des obligations d'État de haute qualité ;
- utilisées dans une prise en pension livrée ;
- investies dans des organismes de placement collectif (OPCVM ou FIA) monétaire court terme.

Les risques associés aux réinvestissements des espèces dépendent du type d'actifs et / ou du type d'opérations et peuvent être des risques de contrepartie ou des risques de liquidité.

La société de gestion procédera, selon les règles d'évaluation prévues dans ce prospectus, à une valorisation quotidienne des garanties reçues sur une base de prix de marché (mark-to-market). Les appels de marge seront réalisés sur une base quotidienne.

Les garanties reçues par l'OPCVM seront conservées par le dépositaire de l'OPCVM ou à défaut par tout dépositaire tiers faisant l'objet d'une surveillance prudentielle et qui n'a aucun lien avec le fournisseur de la garantie.

Les risques associés aux contrats financiers et à la gestion des garanties inhérentes sont décrits dans la section profil de risque.

- **Incidences négatives sur les facteurs de durabilité :**

Les informations relatives à sur la prise en compte par le délégataire de gestion financière des principales incidences négatives de ce FCP figurent dans les informations précontractuelles sur les caractéristiques environnementales ou sociales, situées en annexe de ce prospectus et dans le rapport annuel du FCP conformément à l'article 11 (2) du Règlement SFDR (UE) 2019/2088.

- **Information sur le règlement Taxonomie (UE) 2020/852 :**

Les informations relatives à la Taxonomie de ce FCP figurent dans les informations précontractuelles sur les caractéristiques environnementales ou sociales, situées en annexe de ce prospectus.

5. Profil de risque :

Votre investissement se fera au travers d'instruments financiers sélectionnés par la société de gestion de portefeuille. Ces instruments connaîtront les évolutions et aléas des marchés.

La valeur liquidative est susceptible de connaître une variation élevée du fait des instruments financiers qui composent son portefeuille. Dans ces conditions, le capital investi pourrait ne pas être intégralement restitué y compris pour un investissement réalisé sur la durée de placement recommandée.

Ces différents risques sont susceptibles de provoquer une baisse de la valeur liquidative de l'OPCVM.

- **Risque de perte en capital**

Le FCP ne bénéficie d'aucune garantie, ni de protection. Il se peut donc que le capital investi ne soit pas intégralement recouvré lors des rachats.

- **Risque de gestion discrétionnaire**

La méthodologie d'investissement du portefeuille décrite précédemment, permet au gérant d'avoir une certaine marge de latitude dans ses choix de gestion par rapport à l'indicateur de référence. Ces choix ont pour but de générer une surperformance du portefeuille comparativement à son indicateur de référence mais introduisent également un risque de sous-performance du FCP en cas de sélection de valeurs peu performantes.

- **Risque actions**

Il s'agit du risque de baisse des actions ou indices auxquels le portefeuille est exposé. En période de baisse du marché des actions, la valeur liquidative va baisser.

Sur les marchés de petites et moyennes capitalisations, le volume des titres cotés en bourse est réduit. Les mouvements de marchés peuvent être plus marqués à la baisse et plus rapides que sur les grandes capitalisations. La valeur liquidative du FCP peut donc baisser rapidement et fortement.

- **Risque pays émergents**

Les principaux risques liés à l'exposition aux pays émergents peuvent être le fait des forts mouvements des cours des titres et des devises dans ces pays, d'une éventuelle instabilité politique et de l'existence de pratiques comptables et financières moins rigoureuses que celles des pays développés.

De plus, les marchés financiers des marchés émergents étant généralement moins liquides que les marchés développés, il existe un risque de liquidité du portefeuille.

La réalisation de ce risque peut entraîner une baisse de la valeur liquidative.

- **Risque de taux**

Il s'agit du risque de baisse de la valeur des instruments de taux découlant des variations des taux d'intérêts. En cas de hausse des taux d'intérêt, la valeur des produits investis en titres à taux fixe peut baisser, ce qui peut entraîner une baisse de la valeur liquidative du FCP. L'ampleur de ces fluctuations est fonction de l'exposition du portefeuille au marché de titres à taux fixe. La sensibilité est représentative de l'évolution du prix d'une obligation à taux fixe lorsque les taux d'intérêts varient de 1%. En particulier, la valeur de l'obligation baissera à hauteur de sa sensibilité en cas de hausse des taux d'intérêts de 1%. La sensibilité d'un portefeuille de produits de taux est la moyenne pondérée des sensibilités individuelles des titres constituant le portefeuille.

- **Risque de crédit**

Une partie du portefeuille est investie en obligations ou titres de créances émis par des émetteurs privés ou publics. Ces titres assimilés à une créance émise par des entreprises ou des Etats présentent un risque de crédit ou risque de signature. En cas de dégradation de la qualité de l'émetteur (par exemple de leur notation par les agences de notation financière) ou en cas de faillite de l'émetteur, la valeur des obligations peut baisser. Par conséquent, la valeur liquidative du FCP peut baisser.

L'attention de l'investisseur est attirée sur le fait que les titres subordonnés classés en dette Lower Tier 2 peuvent présenter un risque de crédit plus élevé qu'une obligation privée sénior dans la mesure où le remboursement du titre ne serait fait qu'après le complet désintéressement des autres créanciers de l'émetteur.

Par ailleurs, les Tier 1 sont les titres de dette les plus risqués car non prioritaires en cas de liquidation. Ces titres n'ont pas d'échéance et leur coupon est facultatif et non cumulable. En contrepartie, leur rendement est plus important que celui des autres dettes.

- **Risque lié aux titres spéculatifs**

Le portefeuille pourra être exposé à des titres de crédit à caractère spéculatifs (high yield ou hauts rendements) ou non notés. Ces titres présentent un risque de défaut plus élevé et pourront connaître des baisses de prix plus rapides.

La réalisation de ce risque peut entraîner une baisse de la valeur liquidative du FCP.

- **Risque lié aux produits dérivés**

Le risque lié aux produits dérivés porte sur leur dynamisme pouvant influencer sur la volatilité des performances du portefeuille. L'utilisation des instruments dérivés peut entraîner sur de courtes périodes des variations sensibles de la valeur liquidative, à la hausse comme à la baisse. L'exposition aux produits dérivés participe de la gestion globale de la sensibilité d'un portefeuille.

Dérivés actions :

L'intervention sur les instruments dérivés actions soumet le FCP au risque lié à la nature de ces instruments notamment le risque de valorisation induit par les variations de volatilité.

Dérivés sur produits de taux :

L'intervention sur les contrats à terme de taux et les options sur taux dans le FCP est limitée à des supports d'emprunts d'Etat (panier théorique). Le risque sur ce type de support est donc inhérent à la volatilité des marchés obligataires et est intégralement pris en compte dans la contrainte de fourchette de sensibilité à respecter.

- **Risque lié aux obligations convertibles**

Le risque lié à la détention d'obligations convertibles s'explique par le fait que le comportement de cette classe d'actifs dépend dans une certaine mesure du comportement de leurs actions sous-jacentes. Le delta actions des obligations convertibles pourra entraîner une baisse de la valorisation des obligations convertibles.

Par ailleurs, l'investissement en obligations convertibles l'expose à une baisse de la volatilité de l'action sous-jacente d'un ou plusieurs titres détenus en portefeuille. Une baisse de volatilité se traduit par une baisse de la valeur liquidative du FCP.

- **Risque de change**

Le risque de change porte sur la valeur des investissements libellés en autres devises que la devise de référence du portefeuille, l'euro, qui pourrait être affectée par une variation de cours de change. Indépendamment des fluctuations propres à chaque investissement dans sa devise, la baisse de cette devise face à l'euro sur le marché des changes fait baisser la valorisation globale de l'investissement et la valeur liquidative du FCP. Le risque de change est limité à 10% de l'actif du FCP.

- **Risque de contrepartie**

Ce risque mesure les pertes encourues par une entité au titre de ses engagements vis-à-vis d'une contrepartie, en cas de défaillance de celle-ci ou de son défaut de paiement. Ce risque est présent dans les opérations de gré à gré. Le risque de contrepartie est limité à 10% de l'actif du FCP.

- **Risque lié aux investissements en Obligations convertibles contingentes**

Le FCP peut investir dans des obligations subordonnées de type « contingent convertibles » qui sont des titres de taux incluant soit une faculté de conversion en actions, soit une faculté de dépréciation du titre, qui se déclenche en cas de dégradation du niveau de capital de l'émetteur en deçà d'un seuil prédéterminé. En plus du risque de crédit et de taux inhérent aux obligations, l'activation de cette faculté peut entraîner une baisse de la valeur liquidative du fonds supérieure à celle qui serait causée par les autres obligations classiques de l'émetteur. En raison de sa stratégie d'investissement du FCP, l'exposition à ce risque est accessoire et est limité à 5% de l'actif net du FCP.

- **Risque lié à la gestion des garanties financières**

Les opérations sur dérivés et les garanties qui y sont relatives sont susceptibles de créer des risques pour le FCP tels que (i) le risque de contrepartie (tel que décrit ci-dessus), (ii) le risque de liquidité (tel que décrit ci-dessus), et, le cas échéant, les risques liés à la réutilisation des garanties (c'est-à-dire principalement le risque que les garanties financières reçues par le FCP ne puissent pas être restituées à la contrepartie dans le cadre de garanties reçues en titres ou ne permettent pas de rembourser la contrepartie dans le cadre de garanties reçues en cash).

- **Risque de durabilité**

Ce FCP est sujet à des risques de durabilité tels que définis à l'article 2(22) du Règlement (UE) 2019/2088 sur la publication d'informations en matière de durabilité dans le secteur des services financiers (dit « Règlement SFDR »), par un événement ou une situation dans le domaine environnemental, social ou de la gouvernance qui, s'il survient, pourrait avoir une incidence négative importante, réelle ou potentielle, sur la valeur de l'investissement.

Le processus d'investissement du portefeuille inclut l'approche ESG mentionnée ci-dessus afin d'intégrer les risques de durabilité dans la décision ou le processus d'investissement. La politique de gestion du risque de durabilité est disponible sur le site internet du délégataire de gestion financière.

6. Souscripteurs concernés et profil de l'investisseur type :

Les parts R sont ouvertes à tous souscripteurs.

Les parts I sont ouvertes à tous souscripteurs, principalement les investisseurs institutionnels et personnes morales.

Les parts NC et ND sont essentiellement ouvertes aux investisseurs souscrivant via des distributeurs ou intermédiaires :

- Soumis à des législations nationales interdisant toutes rétrocessions aux distributeurs (par exemple Grande Bretagne et Pays-Bas)
- Ou fournissant un service de Conseil indépendant au sens de la réglementation européenne MIF 2 ou un service de Gestion individuelle de portefeuille sous mandat.

Les parts PC sont destinées à tous les souscripteurs souscrivant dans le cadre d'un Plan d'Epargne Retraite ou d'un Plan d'Epargne Entreprise.

Le FCP VEGA Patrimoine ISR s'adresse aux investisseurs recherchant la valorisation de leur épargne au travers d'une exposition actions importante.

Les parts du FCP ne peuvent être proposées ou vendues aux Etats-Unis d'Amérique ni à ou pour le compte d'une « US Person » au sens de la Règle 902 du Règlement S conformément à la loi américaine sur les valeurs mobilières de 1933. Les porteurs potentiels doivent attester qu'ils ne sont pas une « US Person » et qu'ils ne souscrivent pas de parts au profit d'une « US Person » ou dans l'intention des les revendre à une « US Person ».

Compte tenu des dispositions du règlement UE N° 833/2014 la souscription des parts de ce fonds est interdite à tout ressortissant russe ou biélorusse, à toute personne physique résidant en Russie ou en Biélorussie ou à toute personne morale, toute entité ou tout organisme établi en Russie ou en Biélorussie sauf aux ressortissants d'un Etat membre et aux personnes physiques titulaires d'un titre de séjour temporaire ou permanent dans un Etat membre.

Le montant qu'il est raisonnable d'investir dans ce FCP dépend de votre situation personnelle. Pour le déterminer vous devez tenir compte de votre patrimoine personnel, de vos besoins actuels et à 3 ans, mais également de votre souhait de prendre des risques ou au contraire de privilégier un investissement prudent. Il est fortement recommandé de diversifier vos investissements afin de ne pas les exposer uniquement aux risques de ce FCP.

Durée minimum de placement recommandée : 3 ans.

7. Modalités de détermination et d'affectation des sommes distribuables :

Le revenu net de l'exercice est égal au montant des intérêts, arrrages, dividendes, primes et lots, ainsi que tous les produits relatifs aux titres constituant le portefeuille du FCP majoré du produit des sommes momentanément disponibles et diminué des frais de gestion et de la charge des emprunts.

Les sommes distribuables du FCP sont constituées par :

1° Le revenu net augmenté du report à nouveau et majoré ou diminué du solde du compte de régularisation des revenus (« poche 1 »)

2° Les plus-values réalisées, nettes de frais, diminuées des moins-values réalisées, nettes de frais, constatées au cours de l'exercice, augmentées des plus-values nettes de même nature constatées au cours d'exercices antérieurs n'ayant pas fait l'objet d'une distribution ou d'une capitalisation et diminuées ou augmentées du solde du compte de régularisation des plus-values (« poche 2 »).

Pour les Parts R :

Le revenu net des Parts R est soit capitalisé soit distribué annuellement après la clôture de l'exercice, selon la catégorie à laquelle appartiennent les parts souscrites (parts « RC » ou « RD »).

Les plus-values nettes réalisées sont capitalisées pour les parts de capitalisation (RC) et les parts de distribution (RD).

Pour les Parts I :

Le revenu net des Parts I est capitalisé.

Les plus-values nettes réalisées pour les parts I sont capitalisées.

Pour les parts N :

Le revenu net des Parts N est soit capitalisé soit distribué annuellement après la clôture de l'exercice, selon la catégorie à laquelle appartiennent les parts souscrites (parts « NC » ou « ND »).

Les plus-values nettes réalisées sont capitalisées pour les parts de capitalisation (NC) et les parts de distribution (ND).

Pour les parts PC :

Le revenu net des Parts P est capitalisé. Les plus-values nettes réalisées pour les parts P sont capitalisées.

8. Caractéristiques des parts :

Part	Code ISIN	Affectation des sommes distribuables	Devise de libellé	Souscripteurs concernés	Montant minimum de souscription	Valeur liquidative d'origine
RC	FR0007371810	Revenu net : capitalisation Plus-values réalisées : capitalisation	Euro	Tous souscripteurs	Souscription en cent millième de part	152,45 euros
RD	FR0000444549	Revenu net : distribution Plus-values réalisées : capitalisation	Euro	Tous souscripteurs	Souscription en cent millième de part	152,45 euros
I	FR0012007003	Revenu net : capitalisation Plus-values réalisées :	Euro	Tous souscripteurs Principalement les investisseurs institutionnels et personnes morales	Souscription initiale : 100 000 euros Souscription	100.000 euros

Part	Code ISIN	Affectation des sommes distribuables	Devise de libellé	Souscripteurs concernés	Montant minimum de souscription	Valeur liquidative d'origine
		capitalisation			ultérieure : dix millièmes de part	
NC	FR0013346343	Revenu net : capitalisation Plus-values réalisées : capitalisation	Euro	La souscription de cette part est réservée aux investisseurs souscrivant via des Distributeurs ou intermédiaires soumis à des législations nationales interdisant toutes rétrocessions aux distributeurs ou fournissant un service de Conseil indépendant au sens de la réglementation européenne MIF2 ou un service de Gestion Individuelle de portefeuille sous mandat	Souscription en cent millième de part	152,45 euros
ND	FR0013346350	Revenu net : distribution Plus-values réalisées : capitalisation	Euro	La souscription de cette part est réservée aux investisseurs souscrivant via des Distributeurs ou intermédiaires soumis à des législations nationales interdisant toutes rétrocessions aux distributeurs ou fournissant un service de Conseil indépendant au sens de la réglementation européenne MIF2 ou un service de Gestion Individuelle de portefeuille sous mandat	Souscription en cent millième de part	152,45 euros
PC	FR0013526480	Revenu net : Capitalisation Plus-values nettes réalisées : Capitalisation	Euro	Tous souscripteurs dans le cadre de Plans d'Epargne Entreprise ou de Plans d'Epargne Retraite d'Entreprise	Souscription en cent millième de part	152,45 euros

9. Modalités de souscription et de rachat :

Les ordres de souscription et de rachat sont centralisés chaque jour d'ouverture d'Euronext Paris au plus tard à 12 heures auprès du dépositaire et exécutés sur la base de la prochaine Valeur Liquidative (à cours inconnu).

Les investisseurs entendant souscrire des parts et les porteurs désirant procéder aux rachats de parts sont invités à se renseigner, directement auprès de leur établissement commercialisateur habituel, sur l'heure limite

de prise en compte de leur demande de souscription ou de rachat, cette dernière pouvant être antérieure à l'heure de centralisation mentionnée, ci-dessus.

Adresse de l'organisme désigné pour recevoir les souscriptions et les rachats :

CACEIS Bank

Siège social : 89-91 rue Gabriel Péri – 92120 Montrouge.

Adresse postale : 12 place des États-Unis - CS 40083 - 92549 Montrouge CEDEX

Périodicité de calcul de la valeur liquidative : Quotidienne, la valeur liquidative est établie chaque jour où les marchés Euronext Paris sont ouverts à l'exception des jours fériés légaux en France ou de fermeture de la bourse de Paris. Dans ces cas, la valeur liquidative est calculée le jour ouvré précédent sur la base des cours de bourse du jour de valorisation.

La valeur liquidative est publiée sur le site internet à l'adresse suivante : www.im.natixis.com.

Les ordres sont exécutés conformément au tableau ci-dessous :

J ouvré	J ouvré	J : jour d'établissement de la VL	J+1 ouvré	J+2 ouvré	J+2 ouvré
Centralisation avant 12 heures CET des ordres de souscription ¹	Centralisation avant 12 heures CET des ordres de rachat ¹	Exécution de l'ordre au plus tard en J	Publication de la valeur liquidative	Règlement des souscriptions ¹	Règlement des rachats ¹

¹Sauf éventuel délai spécifique convenu avec votre établissement financier.

Dispositif de plafonnement des rachats (« Gates ») :

La société de gestion pourra mettre en œuvre le dispositif dit des « Gates » permettant d'étaler les demandes de rachats des porteurs du FCP sur plusieurs valeurs liquidatives dès lors qu'elles excèdent un certain niveau, déterminé de façon objective.

Description de la méthode employée :

Il est rappelé aux porteurs du FCP que le seuil de déclenchement des gates est comparé au rapport entre :

- La différence constatée, à une même date de centralisation, entre le nombre de parts de l'OPCVM dont le rachat est demandé ou le montant total de ces rachats, et le nombre de parts du FCP dont la souscription est demandée ou le montant total de ces souscriptions ; et
- L'actif net ou le nombre total de parts du FCP.

Le FCP disposant de plusieurs catégories de parts, le seuil de déclenchement de la procédure sera le même pour toutes les catégories de parts du FCP.

Le seuil au-delà duquel les gates seront déclenchées se justifie au regard de la périodicité de calcul de la valeur liquidative du FCP, de son orientation de gestion et de la liquidité des actifs qu'il détient. Ce dernier est fixé à 5% de l'actif net du FCP et s'applique sur les rachats centralisés pour l'ensemble de l'actif du FCP et non de façon spécifique selon les catégories de parts du FCP.

Lorsque les demandes de rachat excèdent le seuil de déclenchement des gates, la société de gestion peut toutefois décider d'honorer les demandes de rachat au-delà du plafonnement prévu, et exécuter ainsi partiellement ou totalement les ordres qui pourraient être bloqués.

Durée maximale d'application du plafonnement des rachats :

La durée maximale d'application des gates est fixée à 20 valeurs liquidatives sur 3 mois.

Modalités d'information des porteurs :

En cas d'activation du dispositif de gates, l'ensemble des porteurs de l'OPCVM sera informé par tout moyen, sur le site internet de la société de gestion, www.im.natixis.com.

Les porteurs dont les demandes de rachat auraient été, partiellement ou totalement, non exécutées seront informés de façon particulière et dans les meilleurs délais après la date de centralisation par leur teneur de compte.

Traitement des ordres non exécutés :

Les ordres de rachat seront exécutés dans les mêmes proportions pour les porteurs du FCP ayant demandé un rachat depuis la dernière date de centralisation. S'agissant des ordres non exécutés, ces derniers seront

automatiquement reportés sur la valeur liquidative suivante et ne seront pas prioritaires sur les nouveaux ordres de rachat passés pour exécution sur la valeur liquidative suivante.

En tout état de cause, les ordres de rachat non exécutés et automatiquement reportés ne pourront faire l'objet d'une révocation de la part des porteurs du FCP.

Cas d'exonération du mécanisme du déclenchement :

1. Aller/retour fiscal

Ordre de rachat immédiatement suivi d'une souscription du même investisseur d'un montant égal et effectué sur la même date de valeur liquidative et le même code Isin.

2. Switch

Ordre de rachat accompagné d'une souscription du même investisseur d'un montant égal et effectué sur la même date de valeur liquidative et portant sur les différentes catégories de parts du FCP.

Exemple illustrant le dispositif mis en place partiellement :

A titre d'exemple, si les demandes totales de rachat des parts du FCP sont de 10% alors que le seuil de déclenchement est fixé à 5% de l'actif net, la société de gestion peut décider d'honorer les demandes de rachats jusqu'à 7,5% de l'actif net (et donc exécuter 75% des demandes de rachats au lieu de 50% si elle appliquait strictement le plafonnement à 5%).

10. Frais et Commissions :

• Commissions de souscription et de rachat :

Les commissions de souscription et de rachat viennent augmenter le prix de souscription payé par l'investisseur ou diminuer le prix de remboursement. Les commissions acquises au FCP servent à compenser les frais supportés par le FCP pour investir ou désinvestir les avoirs confiés. Les commissions non acquises reviennent à la société de gestion de portefeuille ou au commercialisateur.

Frais à la charge de l'investisseur, prélevés lors des souscriptions et des rachats	Assiette	Taux barème
Commission de souscription non acquise à l'OPCVM	Valeur liquidative X nombre de parts	1% maximum
Commission de souscription acquise à l'OPCVM	Valeur liquidative X nombre de parts	Néant
Commission de rachat non acquise à l'OPCVM	Valeur liquidative X nombre de parts	1% maximum
Commission de rachat acquise à l'OPCVM	Valeur liquidative X nombre de parts	Néant

• Frais facturés à l'OPCVM

Ces frais recouvrent :

- Les frais de gestion financière ; Frais liés à la gestion financière du fonds, Frais de distribution : rétrocessions à des distributeurs tiers.

- Les frais de fonctionnements et autres services : : Frais de référencement des OPC et publications des valeurs liquidatives pour l'information des investisseurs; Frais de Plateforme de distribution (Hors rétrocessions), Frais de constitution et de diffusion des DIC/DIC/Prospectus et reportings réglementaires; Coût d'administration des sites internet, Frais d'audit et de promotion des labels, Frais de commissaires aux comptes, Frais liés au dépositaire, Frais liés à la délégation de gestion administrative et comptable, Frais fiscaux, Frais de mise en Œuvre des reportings réglementaires au régulateur spécifiques à l'OPC; Cotisations Associations professionnelles obligatoires; Frais de fonctionnement du suivi des franchissements de seuils ; Frais de fonctionnement du déploiement des politiques de vote aux Assemblées Générales; Frais de surveillance de la conformité et de contrôle des restrictions d'investissement ;

;

- Les frais indirects maximum (commissions et frais de gestion) dans le cas d'OPCVM investissant à plus de 20 % dans d'autres OPCVM ou FIA ou fonds d'investissement ;

- Les commissions de mouvement ;

- Les commissions de surperformance.

Frais facturés à l'OPCVM	Assiette	Taux barème
Frais de gestion financière	Actif net	Parts RC et RD : 1,50% TTC maximum par an Parts I : 0,70% TTC maximum par an Parts NC et ND : 1,10% TTC maximum par an Parts PC : 1,30% TTC maximum par an

Frais facturés à l'OPCVM	Assiette	Taux barème
Frais de fonctionnement et autres services	Actif net	0,25% TTC Taux maximum par an (*)
Commissions de mouvement perçues par la société de gestion	Néant	Néant
Commission de surperformance	Actif net	15% de la surperformance réalisée par l'OPCVM, au cours de l'exercice, par rapport à la progression de son indicateur de référence (**)

(*) Le taux maximum de frais de fonctionnement et autres services pourra être prélevé quand bien même les frais réels seraient inférieurs. Tout dépassement de ce taux maximum sera pris en charge par la société de gestion.

(**) Un exemple de calcul détaillé de la surperformance pourra être remis au souscripteur.

Commission de surperformance :

Définition du modèle de calcul de la commission de surperformance :

La commission de surperformance, applicable à une catégorie de part donnée, est calculée selon une approche dite de « l'actif indicé », c'est-à-dire basée sur la comparaison entre l'actif valorisé du fonds et l'actif de référence qui sert d'assiette de calcul de la commission de surperformance.

- L'actif valorisé du fonds s'entend comme l'actif du FCP évalué selon les règles applicables aux actifs et après prise en compte des frais de fonctionnement et de gestion réels.
- L'actif de référence représente l'actif du fonds constaté le jour de la réinitialisation de la période de référence puis retraité des (mêmes) montants de souscriptions/rachats applicable à chaque valorisation, et indicé par la performance de l'indice de référence du fonds.

L'indice de référence, retenu pour le calcul de la commission de surperformance, est 45% de l'indice CAC 40, dividendes nets réinvestis, 30% de l'indice Bloomberg EuroAgg Treasury 5-7 ans coupons nets réinvestis, 25% de l'indice €STR Capitalisé. Il est libellé en euro.

Les performances passées par rapport à l'indice composite de référence servant de base de calcul à la commission de surperformance sont disponibles sur le site web www.vega-is.com.

Période de référence de la performance :

La période de référence correspond à la période durant laquelle la performance du fonds est mesurée et comparée à celle de l'indice de référence. Elle est fixée à cinq ans. La Société de Gestion s'assure qu'au cours d'une durée de performance de cinq (5) ans maximum, toute sous-performance du fonds par rapport à l'indice de référence soit compensée avant que des commissions de surperformance ne deviennent exigibles.

Une réinitialisation de la date et la valeur de départ de l'actif de référence de la performance sera mise en œuvre si une sous-performance n'est pas compensée et n'est plus pertinente au fur et à mesure que cette période de cinq ans s'écoule.

A titre d'information, la date de départ de la période de référence de la performance de cinq ans débute le 1er juillet 2022.

Définition de la Période d'observation et de la fréquence de cristallisation :

1/ La période d'observation correspond à l'exercice comptable du 1^{er} juillet au 30 juin.

2/ La fréquence de cristallisation : elle consiste à figer et donc à considérer comme définitive et exigible au paiement, une somme provisionnée.

La commission de surperformance est cristallisée (payée) une fois par an à chaque clôture de l'exercice comptable selon les modalités de calcul décrite ci-dessous :

Si, sur la période d'observation, l'actif valorisé du fonds est supérieur à celui de l'actif de référence ci-dessus, la part variable des frais de gestion représentera 15 % TTC maximum de l'écart entre ces deux actifs.

Si, sur la période d'observation, l'actif valorisé du fonds est inférieur à celui de l'actif de référence, la part variable des frais de gestion sera nulle.

Sur la période d'observation, l'actif valorisé du fonds est supérieur à celui de l'actif de référence, cet écart fera l'objet d'une provision au titre des frais de gestion variables lors du calcul de la valeur liquidative.

Dans le cas contraire, la provision passée précédemment sera réajustée par une reprise sur provisions.

Les reprises sur provisions sont plafonnées à hauteur des dotations antérieures.

Cette commission de surperformance est perçue à la clôture comptable uniquement si sur la période écoulée, l'actif valorisé du fonds est supérieur à celui de l'actif de référence constaté lors de la dernière valeur liquidative de la période de référence et ce, même si le fonds enregistre une performance négative pour autant que le fonds surperforme son indice de référence.

En cas de rachat, la quote-part de la provision constituée, correspondant au nombre de parts rachetées, est définitivement acquise à la société de gestion.

En cas de rachat de parts, la part de la commission de surperformance correspondante aux parts rachetées est définitivement acquise à la société de gestion.

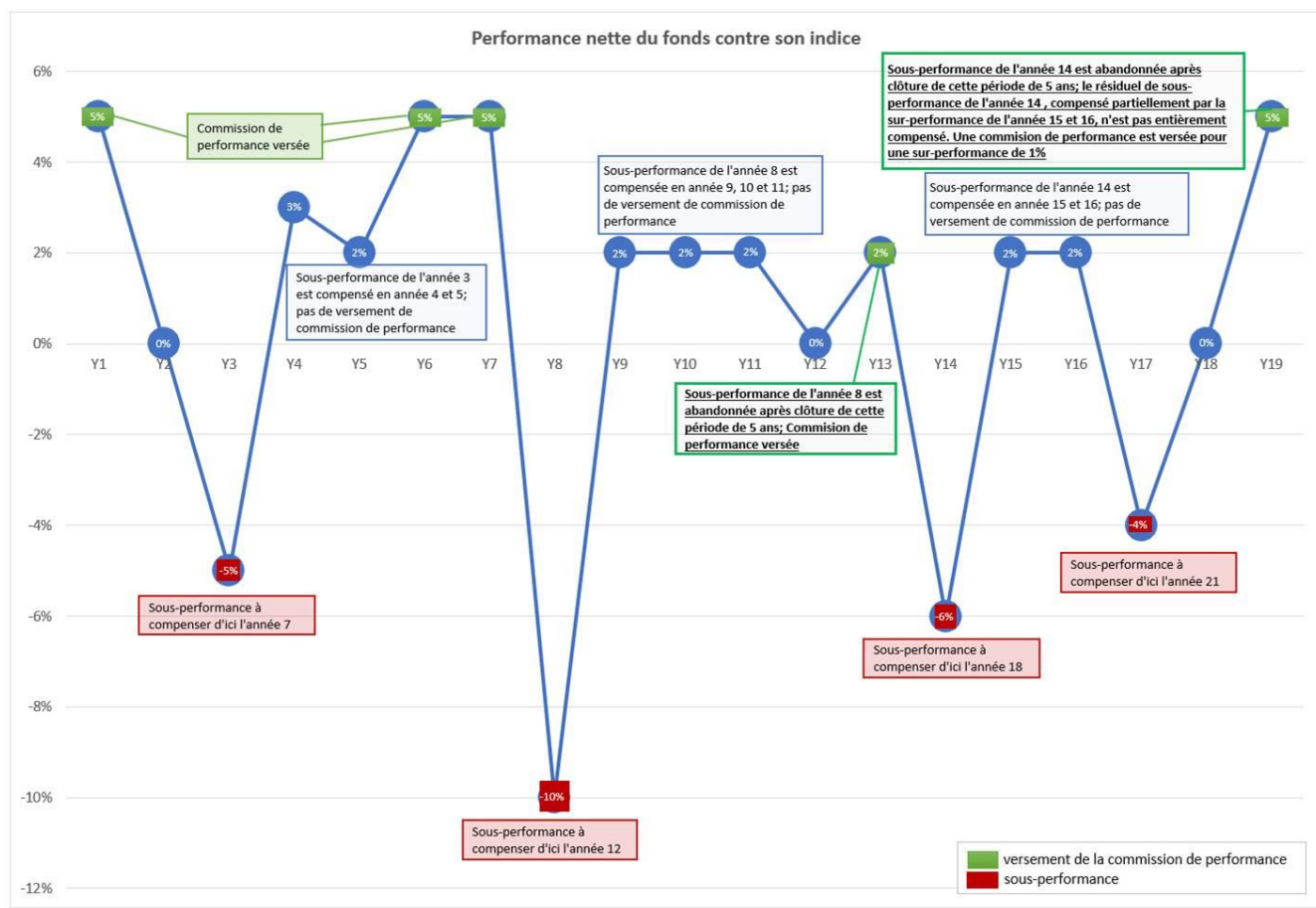
Résumé des différents cas illustrant le prélèvement ou non de la commission de surperformance :

Cas	Performance du fonds	Performance de l'indice	Configuration	Prélèvement de la commission de surperformance ?
n°1	Positive	Positive	La performance du fonds est supérieure à celle de l'indice sur la période de référence (Performance fonds > Performance indice)	OUI
n°2	Positive	Négative		OUI
n°3	Négative	Négative		OUI
n°4	Positive	Positive	La performance du fonds est inférieure à celle de l'indice sur la période de référence (Performance fonds < Performance indice)	NON
n°5	Négative	Positive		NON
n°6	Négative	Négative		NON

Exemple illustratif de calcul et de prélèvement de commission de surperformance de 15% :

Année N (date de clôture de l'année)	Performance des actifs du fonds en fin d'année	Performance de l'actif de référence en fin d'année	Sous / sous performance constatée	Sous performance à compenser de l'année précédente	Paiement de commission de performance	Commentaire
Clôture de l'année 1	10%	5%	Surperformance de +5% Calcul : 10% - 5%	X	Oui 5% x 15%	
Clôture de l'année 2	5%	5%	Performance nette de 0% Calcul : 5% - 5%	X	Non	
Clôture de l'année 3	3%	8%	Sous-performance de -5% Calcul : 3% - 8%	-5%	Non	Sous-performance à compenser d'ici l'année 7
Clôture de l'année 4	4%	1%	Surperformance de +3% Calcul : 4% - 1%	-2% (-5% + 3%)	Non	
Clôture de l'année 5	2%	0%	Surperformance de +2% Calcul : 2% - 0%	0% (-2% + -2%)	Non	Sous-performance de l'année 3 comblée
Clôture de l'année 6	-1%	-6%	Surperformance de +5% Calcul : -1% - (-6%)	X	Oui (5% X 15%)	
Clôture de l'année 7	4%	-1%	Surperformance de +5% Calcul : 4% - (-1%)	X	Oui (5% X 15%)	
Clôture de l'année 8	-10%	+0%	Sous-performance de -10%	-10%	Non	Sous-performance à compenser d'ici l'année

			Calcul : -10% - 0%			12
Clôture de l'année 9	-1%	-3%	Surperformance de 2% Calcul : -1% - (-3%)	-8% (-10% + 2%)	Non	
Clôture de l'année 10	-5%	-7%	Surperformance de +2% Calcul : -5% - (-7%)	-6% (-8% + 2%)	Non	
Clôture de l'année 11	0%	-2%	Surperformance de +2% Calcul : 0% - (-2%)	-4% (-6% + 2%)	Non	
Clôture de l'année 12	1%	1%	Performance nette de +0% Calcul : 1% - 1%	-4%	Non	La sous-performance de l'année 12 à reporter à l'année suivante (13) est de 0 % (et non de -4 %). La sous-performance résiduelle (-10%) de l'année 8 n'a pas été compensée (-4 %) sur la période des 5 ans écoulée. Elle est abandonnée.
Clôture de l'année 13	4%	2%	Surperformance de +2% Calcul : 4% - 2%	0%	Oui (2% X 15%)	La sous-performance résiduelle de l'année 8 (-4 %) à la fin de la période des 5 ans écoulée au 31/12 de l'année 12 a été abandonnée.
Clôture de l'année 14	1%	7%	Sous-performance de -6% Calcul : 1% - 7%	-6%	Non	Sous-performance à compenser d'ici l'année 18
Clôture de l'année 15	6%	4%	Surperformance de +2% Calcul : 6% - 4%	-4% (-6% + 2%)	Non	
Clôture de l'année 16	5%	3%	Surperformance de +2% Calcul : 5% - 3%	-2% (-4%+2%)	Non	
Clôture de l'année 17	1%	5%	Sous-performance de -4% Calcul : 1% - 5%	-6% (-2% + -4%)	Non	Sous-performance à compenser d'ici l'année 21
Clôture de l'année 18	3%	3%	Performance nette de 0% Calcul : 3% - 3%	-6	Non	La sous-performance de l'année 18 à reporter à l'année suivante (19) est de -4% (et non de -6 %). La sous-performance résiduelle de l'année 14 n'a pas été compensée sur la période des 5 ans écoulée. Elle est abandonnée.
Clôture de l'année 19	7%	2%	Surperformance de 5% Calcul : 7% - 2%	1% (-4% + 5%)	Oui (1% X 15%)	La sous-performance de l'année 18 (-4%) est compensée, celle de l'année 14 a été abandonnée



Description succincte de la procédure de choix des intermédiaires

Une procédure de sélection et d'évaluation des intermédiaires et contreparties prenant en compte des critères objectifs tels que le coût de l'intermédiation, la qualité d'exécution, la recherche a été mise en place au sein de la société de gestion. Cette procédure est disponible sur le site internet du délégataire de gestion financière à l'adresse suivante : www.vega-is.com.

III – INFORMATIONS D'ORDRE COMMERCIAL

Les événements sur le FCP tels que les distributions, le rachat/remboursement des parts ou de toute autre information concernant le FCP font l'objet dans certains cas, d'une information de Place via le dépositaire central Euroclear France et/ou d'une information via des supports variés et selon la politique commerciale mise en place par chaque établissement placeur. Ces supports peuvent être des courriers personnalisés adressés aux porteurs de parts, des avis financiers dans la presse nationale et/ou des informations dans les états périodiques ou le rapport annuel du FCP, doublés par des rappels dans les documents commerciaux mis, le cas échéant à disposition des porteurs, par les établissements placeurs ou transmis sur demande des porteurs.

Le prospectus du FCP et les derniers documents annuels et périodiques, le document "politique de vote" et le rapport rendant compte des conditions dans lesquelles les droits de vote ont été exercés sont consultables au siège de la société de gestion de portefeuille (43, avenue Pierre Mendès France - 75013 Paris) et peuvent être adressés gratuitement dans un délai d'une semaine sur simple demande écrite du porteur de parts auprès de :

NATIXIS INVESTMENT MANAGERS INTERNATIONAL

43 avenue Pierre Mendès France, 75013 PARIS

La valeur liquidative peut être obtenue auprès de NATIXIS INVESTMENT MANAGERS INTERNATIONAL, des agences des Etablissements commercialisateurs et sur le site internet www.im.natixis.com

Des explications supplémentaires peuvent être obtenues auprès du service commercial de la société de gestion de portefeuille aux coordonnées suivantes :

Mail : ClientServicingAM@natixis.com

Informations en cas de modification des modalités de fonctionnement du FCP :

Les porteurs de parts sont informés des changements concernant le FCP selon les modalités arrêtées par l'Autorité des marchés financiers : soit individuellement, par courrier, soit par voie de presse, soit par tout autre moyen conformément aux dispositions de l'instruction AMF 2011-19.

Cette information peut être effectuée, le cas échéant, par l'intermédiaire d'Euroclear France et des intermédiaires financiers qui lui sont affiliés.

Critères Environnementaux, Sociaux et de Gouvernance (ESG) :

Les informations sur les modalités de prise en compte des critères relatifs au respect d'objectifs sociaux, environnementaux et de qualité de gouvernance (ESG) sont disponibles dans les rapports annuels des OPCVM concernés, ainsi que sur le site internet de la société de gestion

La société de gestion peut être amenée à transmettre la composition du portefeuille de l'OPC, dans un délai qui ne peut être inférieur à 48 heures après la publication de la valeur liquidative, aux investisseurs professionnels relevant du contrôle de l'ACPR, de l'AMF ou des autorités européennes équivalentes pour les besoins de calcul des exigences réglementaires liées à la directive 2009/138/CE (Solvabilité 2).

Le site Internet de l'AMF « www.amf-france.org » contient des informations complémentaires sur la liste des documents réglementaires et l'ensemble des dispositions relatives à la protection des investisseurs.

La politique de rémunération des collaborateurs est disponible sur le site de Natixis Investment Managers International www.im.natixis.com

IV – REGLES D'INVESTISSEMENT

Le FCP respecte les règles d'investissement édictées par le code Monétaire et Financier.

V – RISQUE GLOBAL

La méthode de calcul pour déterminer le risque global est le calcul de l'engagement.

VI – REGLES D'ÉVALUATION DES ACTIFS ET DE COMPTABILISATION DES ACTIFS

A. Règles d'évaluation des actifs

1. Portefeuille titres

La gestion comptable (incluant la valorisation du portefeuille de l'OPCVM) est assurée par CACEIS FUND ADMINISTRATION sur délégation de la société de gestion.

Le portefeuille de l'OPCVM est évalué lors de chaque valeur liquidative et à l'arrêté des comptes, en cours de clôture.

Les comptes annuels de l'OPCVM sont établis sur la base de la dernière valeur liquidative de l'exercice.

L'OPCVM s'est conformé aux règles et méthodes comptables prescrites par la réglementation en vigueur, et notamment au plan comptable des OPCVM qui au jour de l'édition du prospectus sont les suivantes :

Les actions

Les actions et valeurs assimilées françaises sont évaluées sur la base du dernier cours du jour inscrit à la cote s'il s'agit de valeurs admises sur un système à règlement différé ou sur un marché au comptant.

Les actions étrangères sont évaluées sur la base du dernier cours de la bourse de Paris lorsque ces valeurs sont cotées à Paris ou du dernier jour de leur marché principal converti en euro suivant le cours de la devise au jour de l'évaluation.

Les obligations

Les obligations sont valorisées sur la base d'une moyenne de cours contribués récupérés quotidiennement auprès des teneurs de marchés et converties si nécessaire en euro suivant le cours WMR de la devise au jour de l'évaluation.

Les valeurs mobilières

Les valeurs mobilières dont le cours n'a pas été constaté le jour de l'évaluation ou dont le cours a été corrigé sont évaluées, sous la responsabilité de la société de gestion à leur valeur probable de négociation.

Pour les valeurs mobilières non cotées ou celles dont le cours n'a pas été coté le jour de l'évaluation, ainsi que pour les autres éléments du bilan, la société de gestion corrige leur évaluation en fonction des variations que les

événements en cours rendent probables. Ces évaluations et leur justification sont communiquées au commissaire aux comptes à l'occasion de ses contrôles.

Les valeurs étrangères sont converties en contrevaletur en euros suivant le cours des devises WMR au jour de l'évaluation.

Les OPCVM, FIA et fonds d'investissement de droit étranger

Les parts ou actions d'OPCVM, FIA ou fonds d'investissement de droit étranger négociés sur un marché réglementé sont évaluées sur la base du dernier cours du jour.

Les parts ou actions des autres OPCVM, FIA ou Fonds d'investissement de droit étranger sont évaluées sur la base de la dernière valeur liquidative connue. Les organismes de placement collectifs (OPCVM et FIA) et Fonds d'investissement de droit étranger qui valorisent dans des délais incompatibles avec l'établissement de la valeur liquidative de l'OPCVM sont évalués sur la base d'estimations fournies par les administrateurs de ces organismes sous le contrôle et la responsabilité de la société de gestion.

Titres de créances négociables (« TCN ») :

Les titres de créances négociables sont valorisés selon les règles suivantes :

- les BTAN et les BTF sont valorisés sur la base d'une moyenne de cours contribués récupérés auprès des teneurs de marchés,
- les titres de créances à taux variables non cotés sont valorisés au prix de revient corrigé des variations éventuelles du « spread » de crédit,
- les autres titres de créances négociables à taux fixe (certificats de dépôts, billets de trésorerie), bons des institutions financières... sont évalués sur la base du prix de marché.

En l'absence de prix de marché incontestable, les TCN sont valorisés par application d'une courbe de taux éventuellement corrigé d'une marge calculée en fonction des caractéristiques du titre (de l'émetteur).

Toutefois les titres de créances négociables dont la durée de vie résiduelle est inférieure ou égale à 3 mois sont évalués de façon linéaire.

Les acquisitions et cessions temporaires de titres

Les contrats de cessions et d'acquisitions temporaires de titres et les opérations assimilables sont valorisés au cours du contrat ajusté des appels de marge éventuels (valorisation selon les conditions prévues au contrat)

Certaines opérations à taux fixes dont la durée de vie est supérieure à trois mois peuvent faire l'objet d'une évaluation au prix du marché.

Prêts de titres

La créance représentative des titres prêtés est évaluée à la valeur de marché des titres considérés.

La rémunération du prêt est calculée à chaque valeur liquidative prorata temporis.

Emprunts de titres

Les titres empruntés ainsi que la dette représentative des titres empruntés sont évalués à la valeur de marché des titres concernés.

La rémunération de l'emprunt est calculée à chaque valeur liquidative prorata temporis.

Prises en pension livrée

La créance représentative des titres reçus en pension est maintenue à la valeur fixée par le contrat de pension.

La rémunération de la prise en pension est calculée à chaque valeur liquidative prorata temporis.

Les prises en pension à taux fixe, non résiliables à tout moment sans coût ni pénalités pour l'OPCVM, d'une échéance supérieure à trois mois, sont évaluées à la valeur actuelle du contrat.

Mises en pension livrée

Les titres donnés en pension sont évalués à la valeur de marché.

La dette représentative des titres donnés en pension est valorisée à la valeur du contrat. La rémunération de la mise en pension est calculée à chaque valeur liquidative prorata temporis.

Pour les mises en pension à taux fixe, non résiliables à tout moment sans coût ni pénalités pour l'OPCVM, d'une échéance supérieure à trois mois, les dettes représentatives des titres donnés en pension sont évaluées à la valeur actuelle du contrat.

2. Opérations à terme fermes et conditionnelles

Les marchés à terme ferme et conditionnels organisés

Les produits dérivés listés sur un marché organisé sont évalués sur la base du cours de compensation.

Les swaps

Les « asset swaps » sont valorisés par seuil au prix de marché en fonction de la durée de l'« asset » restant à courir et la valorisation du « spread » de crédit de l'émetteur (ou l'évolution de sa notation).

Les « asset swaps » d'une durée restant à courir supérieure à 3 mois sont valorisés au prix de marché sur la base des « spreads » indiqués par les teneurs de marché. En l'absence de teneur de marché, les « spreads » seront récupérés par tout moyen auprès des contributeurs disponibles.

Les « asset swaps » d'une durée inférieure ou égale à 3 mois peuvent être valorisés linéairement.

Les autres swaps sont valorisés au prix de marché à partir des courbes de taux observées.

Les instruments complexes comme les « CDS », les « SES » ou les options complexes sont valorisés en fonction de leur type selon une méthode appropriée.

Les changes à terme :

Ils sont valorisés au cours des devises au jour de l'évaluation en tenant compte de l'amortissement du report/déport.

3. Engagements hors bilan

Les engagements hors bilan sont présentés de la façon suivante :

Engagements sur marchés à terme fermes :

- **Futures :**

Engagement = cours de compensation x nominal du contrat x quantités

- **Engagements sur contrats d'échange :**

De taux : Contrats d'échange de taux d'une durée de vie inférieure ou égale à 3 mois :

- Adossés : valeur nominale

- Non adossés : valeur nominale

De taux : Contrats d'échange de taux d'une durée de vie résiduelle supérieure à 3 mois

- Adossés :

° Taux fixe/Taux variable : évaluation de la jambe à taux fixe au prix du marché

° Taux variable/Taux fixe : évaluation de la jambe à taux variable au prix du marché

- Non adossés :

° Taux fixe/Taux variable : évaluation de la jambe à taux fixe au prix du marché

° Taux variable/Taux fixe : évaluation de la jambe à taux variable au prix du marché

Autres contrats d'échange : Ils seront évalués à la valeur de marché.

Engagements sur marchés à terme conditionnels :

Engagement = quantité x nominal du contrat (quotité) x cours du sous-jacent x delta.

4. Devises

La devise de référence de la comptabilité est l'euro.

Les actifs et passifs libellés dans une devise différente de la devise de référence comptable sont convertis en euro selon le cours de la devise au jour de l'évaluation.

B. Méthodes de comptabilisation

Les produits des dépôts et instruments financiers à revenu fixe sont comptabilisés selon la méthode des produits encaissés.

Le PRMP (ou Prix de Revient Moyen Pondéré) est retenu comme méthode de liquidation des titres. En revanche pour les produits dérivés la méthode du FIFO (ou « First in/First out » ou « premier entré » « premier sorti ») est utilisée.

La valeur liquidative précédant une période non ouvrée (week-end et jours fériés) ne tient pas compte des intérêts courus de cette période. Elle est datée du dernier jour de la période ouvrée.

Les entrées en portefeuille sont comptabilisées à leur prix d'acquisition frais exclus et les sorties à leur prix de cession frais exclus.

VII REMUNERATION

Les détails de la politique de rémunération sont disponibles sur www.im.natixis.com.

Caractéristiques environnementales et/ou sociales

Dénomination du produit :

VEGA PATRIMOINE ISR

Identifiant d'entité juridique : 969500K49HDVK3FF5G13

Par **investissement durable**, on entend un investissement dans une activité économique qui contribue à un objectif environnemental ou social, pour autant qu'il ne cause de préjudice important à aucun de ces objectifs et que les sociétés dans lesquelles le produit financier investit appliquent des pratiques de bonne gouvernance.

La **taxinomie de l'UE** est un système de classification institué par le règlement (UE) 2020/852, qui dresse une liste d'**activités économiques durables sur le plan environnemental**. Ce règlement ne comprend pas de liste des activités économiques durables sur le plan social. Les investissements durables ayant un objectif environnemental ne sont pas nécessairement alignés sur la taxinomie.



Les **indicateurs de durabilité** servent à vérifier si le produit financier est conforme aux caractéristiques environnementales ou sociales promues par le produit financier sont atteintes.

Ce produit financier a-t-il un objectif d'investissement durable ?

Oui

Non

Il réalisera un minimum d'investissements durables ayant un objectif environnemental : ___%

dans des activités économiques qui sont considérées comme durables sur le plan environnemental au titre de la taxinomie de l'UE

dans des activités économiques qui ne sont pas considérées comme durables sur le plan environnemental au titre de la taxinomie de l'UE

Il réalisera un minimum d'investissements durables ayant un objectif social : __%

Il promeut des caractéristiques environnementales et sociales (E/S) et, bien qu'il n'ait pas pour objectif l'investissement durable, il contiendra une proportion minimale de 40% d'investissements durables

ayant un objectif environnemental et réalisés dans des activités économiques qui sont considérées comme durables sur le plan environnemental au titre de la taxinomie de l'UE

ayant un objectif environnemental et réalisés dans des activités économiques qui ne sont pas considérées comme durables sur le plan environnemental au titre de la taxinomie de l'UE

ayant un objectif social

Il promeut des caractéristiques E/S, mais ne réalisera pas d'investissements durables

Quelles caractéristiques environnementales et/ou sociales sont promues par ce produit financier ?

Ce produit promeut des critères environnementaux ou sociaux et de gouvernance (ESG) mais il n'a pas pour objectif un investissement durable. Il pourra investir partiellement dans des actifs ayant un objectif durable, par exemple tels que définis par la classification de l'Union Européenne.

Les critères environnementaux (notamment les émissions carbone et la prévention des risques environnementaux) et sociaux (notamment le respect des droits humains et le dialogue social) dans leur globalité sont pris en compte dans la gestion de ce produit.

Ce fonds a obtenu le Label ISR. Il respecte l'ensemble des contraintes du référentiel du label tel que l'amélioration de note par rapport à son univers d'investissement retraité des plus mauvaises notes, l'exclusion de certains secteurs carbonifères et l'intégration de critères climatiques dans le processus de décision d'investissement.

L'ensemble des contraintes du référentiel ISR sont disponibles sur ce lien : <https://www.llelabelisr.fr/label-isr/criteres-attribution/>

Quels sont les indicateurs de durabilité utilisés pour mesurer la réalisation de chacune des caractéristiques environnementales ou sociales promues par le produit financier ?

Le gestionnaire financier applique, sur ce produit, un suivi de durabilité à deux niveaux :

En premier niveau, le gestionnaire financier effectue le suivi d'indicateurs permettant de vérifier le respect des caractéristiques environnementales et sociales promues par le produit, directement ou indirectement via les OPC sous-jacents :

- L'exposition à des activités contribuant à l'atteinte des 17 objectifs de développements durables définis par les Nations Unies
- La part d'obligations durables (obligations vertes et/ou sociales) dans les investissements obligataires
- La note ESG (prise en compte de critères Environnementaux, Sociaux et de Gouvernance) des émetteurs avec un filtre spécifique sur les pratiques de gouvernance.



En second niveau, cet OPCVM effectue un suivi des indicateurs suivants :

- L'intensité carbone des investissements
- Le taux de féminisation des conseils des entreprises
- Le taux d'administrateurs indépendants du conseil des entreprises
- Les signataires du pacte mondial des Nations unies

Lorsque le produit investit dans d'autres OPC, le suivi est alors réalisé par transparence en analysant les titres détenus indirectement au travers de ces produits sous-jacents.

● ***Quels sont les objectifs des investissements durables que le produit financier entend notamment poursuivre et comment les investissements effectués contribuent-ils à ces objectifs ?***

L'objectif des investissements durables de ce produit est la contribution à l'atteinte des 17 objectifs de développement durable des Nations Unies.

Selon la définition d'un investissement durable de la réglementation SFDR, celui-ci doit répondre à 3 critères cumulés :

- Il doit contribuer à un objectif de développement durable (ODD),
- Il ne doit pas causer de préjudice important sur les autres facteurs de durabilité (DNSH),
- Il doit intégrer des bonnes pratiques de gouvernance.

le gestionnaire financier a mis en place une méthodologie permettant de définir la part d'investissements durables sur toutes ses détentions directes ou indirectes, en :

- Déterminant les émetteurs contribuant à l'atteinte des objectifs de développement durable via les analyses et les convictions du gestionnaire financier ainsi que des recherches effectuées par un fournisseur de données extra-financières,
- Appliquant des seuils maximums d'incidences négatives des investissements sous-jacents du produit sur les autres facteurs de durabilité,
- Appliquant un filtre sur des notes maximales de risque de gouvernance et de risque ESG.

La méthodologie de mesure de la part d'investissements durables est présente sur le site internet du gestionnaire financier.

● ***Dans quelle mesure les investissements durables que le produit financier entend notamment poursuivre ne causent-ils pas de préjudice important à un objectif d'investissement durable sur le plan environnemental ou social ?***

Afin de s'assurer que ses investissements sous-jacents ne causent pas de préjudices importants sur les aspects de durabilité, le gestionnaire financier effectue un suivi quantitatif et qualitatif des indicateurs des principales incidences négatives définies par le régulateur.

--- ***Comment les indicateurs concernant les incidences négatives ont-ils été pris en considération ?***

Afin de vérifier que ses investissements durables ne causent pas de préjudice important à des objectifs environnementaux ou sociaux, le gestionnaire financier a recours aux indicateurs d'incidences négatives (PAI) définies par le régulateur.

le gestionnaire financier effectue un suivi quantitatif des incidences négatives importantes (PAI) de ses investissements, si le taux de couverture des données est satisfaisant. Les PAI sont calculées sur les valeurs du produit, en transparence. le gestionnaire financier a recours à un fournisseur de données extra-financières pour la récupération des données PAI sur ses émetteurs sous-jacents.

Pour le suivi qualitatif **des investissements durables** , le gestionnaire financier a mis en place des filtres complémentaires aux indicateurs PAI :

- Filtres sectoriels (aucun investissement n'est réalisé dans des entreprises ayant des activités générant un impact négatif avéré sur l'environnement ou la société)
- Filtre sur les sociétés dont le risque ESG est considéré comme élevé
- Filtre sur les sociétés avec un score de controverses sévère

Tout émetteur ne respectant pas les seuils quantitatifs des PAI ainsi que les filtres qualitatifs ne peut être considéré comme un investissement durable.

Les seuils à respecter pour chacun des PAI pris en compte ainsi que les filtres appliqués sont donnés dans la note méthodologique dans le site internet du gestionnaire financier.

Les **principales incidences négatives** correspondent aux incidences négatives les plus significatives des décisions d'investissement sur les facteurs de durabilité liés aux questions environnementales, sociales et de personnel, au respect des droits de l'homme et à la lutte contre la corruption et les actes de corruption.

Dans quelle mesure les investissements durables sont-ils conformes aux principes directeurs de l'OCDE à l'intention des entreprises multinationales et aux principes directeurs des Nations unies relatifs aux entreprises et aux droits de l'homme ?

le gestionnaire financier a mis en place une exclusion des sociétés ne respectant pas les standards internationaux, comme le non-respect des principes du Pacte Mondial des Nations qui s'appuient en particulier sur la Déclaration universelle des droits de l'homme, la déclaration de l'Organisation Internationale du Travail (OIT) relative aux principes et droits fondamentaux au travail, la déclaration de Rio sur l'environnement et le développement et la convention des Nations Unies contre la corruption.

La taxinomie de l'UE établit un principe consistant à «ne pas causer de préjudice important» en vertu duquel les investissements alignés sur la taxinomie ne devraient pas causer de préjudice important aux objectifs de la taxinomie de l'UE. Elle s'accompagne de critères propres à l'UE.

Le principe consistant à «ne pas causer de préjudice important» s'applique uniquement aux investissements sous-jacents au produit financier qui prennent en compte les critères de l'Union européenne en matière d'activités économiques durables sur le plan environnemental. Les investissements sous-jacents à la portion restante de ce produit financier ne prennent pas en compte les critères de l'Union européenne en matière d'activités économiques durables sur le plan environnemental.

Tout autre investissement durable ne doit pas non plus causer de préjudice important aux objectifs environnementaux ou sociaux.



Ce produit financier prend-il en considération les principales incidences négatives sur les facteurs de durabilité ?

Oui

En sus des seuils plus restrictifs, appliqués pour identifier les investissements durables, le gestionnaire financier prend en considération les principales incidences négatives (PAI) pour l'intégralité des investissements du produit, en s'appuyant sur les indicateurs obligatoires ainsi que deux indicateurs optionnels définis dans la réglementation SFDR. le gestionnaire financier effectue un suivi quantitatif des PAI, sous réserve de la disponibilité des données. Les PAI sont calculées sur tous les émetteurs du produit, qu'ils soient détenus en direct ou indirectement via des OPC sous-jacents. le gestionnaire financier a recours à un fournisseur de données extra-financières pour la récupération des données relatives aux émetteurs dans lesquels le produit investit.

Ainsi, ce produit prend en compte les enjeux ESG suivants :

- La transition vers une économie bas carbone
- La préservation des ressources naturelles
- La préservation des terres et des océans
- La gestion/réduction des déchets
- La préservation de la biodiversité
- La protection des droits sociaux & humains
- Les relations sociales
- L'investissement dans le capital humain
- Lutte contre la corruption

Les modalités de prise en compte des PAI sont décrites dans la note méthodologique sur l'investissement durable du gestionnaire financier.

Non



La **stratégie d'investissement** guide les décisions d'investissement selon des facteurs tels que les objectifs d'investissement et la tolérance au risque.

Les pratiques de **bonne gouvernance** concernent des structures de gestion saines, les relations avec le personnel, la rémunération du personnel et le respect des obligations fiscales.



L'**allocation des actifs** décrit la part des investissements dans des actifs spécifiques.

Les activités alignées sur la taxinomie sont exprimées en % :

- **du chiffre d'affaires** pour refléter la proportion des revenus provenant des activités vertes des sociétés dans lesquelles le produit financier investit;
- **des dépenses d'investissement** (CapEx) pour montrer les investissements verts réalisés par les sociétés dans lesquelles le produit financier investit, pour une transition vers une économie verte par exemple;
- **des dépenses d'exploitation** (OpEx) pour refléter les activités opérationnelles vertes des sociétés dans lesquelles le produit financier investit.

Quelle est la stratégie d'investissement suivie par ce produit financier ?

La stratégie d'investissement ESG de ce produit se trouve dans la rubrique « Stratégie d'investissement » du prospectus.

- **Quelles sont les contraintes définies dans la stratégie d'investissement pour sélectionner les investissements afin d'atteindre chacune des caractéristiques environnementales ou sociales promues par ce produit financier ?**

Les contraintes mises en place afin d'assurer le respect des caractéristiques environnementales et sociales sont de plusieurs nature :

- Application de la politique d'exclusion normative et sectorielle, du gestionnaire financier, à l'ensemble des titres vifs détenus en direct
- Engagement sur une part minimum d'investissements durables
- Application des exigences du label ISR

- **Dans quelle proportion minimale le produit financier s'engage-t-il à réduire son périmètre d'investissement avant l'application de cette stratégie d'investissement ?**

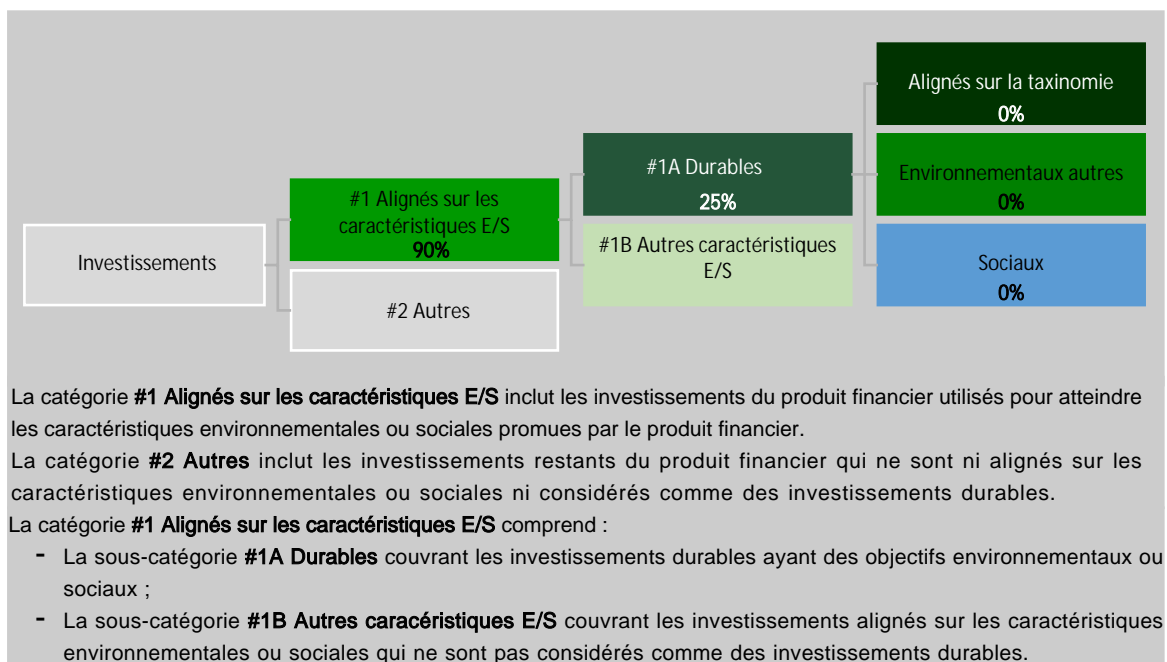
Ce produit applique une politique d'exclusions sectorielles et prend en compte des critères environnementaux, sociaux et de bonne gouvernance. En revanche, ce produit ne s'engage pas sur un taux minimal de réduction d'univers.

- **Quelle est la politique mise en œuvre pour évaluer les pratiques de bonne gouvernance des sociétés dans lesquelles le produit financier investit ?**

le gestionnaire financier applique, sur ce produit, une série d'exclusions permettant d'éliminer les émetteurs, en amont de la décision d'investissement, ayant un risque ESG sévère et exclut tout émetteur dont le siège social est domicilié dans un Pays ou territoire figurant sur la dernière version disponible de la liste de l'UE des pays et territoires non coopératifs à des fins fiscales ou dont le siège social est domicilié dans un Pays ou territoire figurant sur la listes noire ou la liste grise du Groupe d'action financière (GAFI).

En complément, les émetteurs ayant un risque de gouvernance élevé sont exclus de la part **d'investissements durables**.

Quelle est l'allocation des actifs prévue pour ce produit financier ?



La catégorie **#1 Alignés sur les caractéristiques E/S** inclut les investissements du produit financier utilisés pour atteindre les caractéristiques environnementales ou sociales promues par le produit financier.

La catégorie **#2 Autres** inclut les investissements restants du produit financier qui ne sont ni alignés sur les caractéristiques environnementales ou sociales ni considérés comme des investissements durables.

La catégorie **#1 Alignés sur les caractéristiques E/S** comprend :

- La sous-catégorie **#1A Durables** couvrant les investissements durables ayant des objectifs environnementaux ou sociaux ;
- La sous-catégorie **#1B Autres caractéristiques E/S** couvrant les investissements alignés sur les caractéristiques environnementales ou sociales qui ne sont pas considérés comme des investissements durables.

- **Comment l'utilisation de produits dérivés permet-elle d'atteindre les caractéristiques environnementales ou sociales promues par le produit financier ?**

L'éventuelle utilisation des produits dérivés par ce fonds n'a pas vocation à atteindre les caractéristiques environnementales ou sociales promues.



Dans quelle proportion minimale les investissements durables ayant un objectif environnemental sont-ils alignés sur la taxinomie de l'UE ?

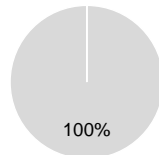
Le gestionnaire financier estime préférable, par mesure de prudence et par manque de données, d'indiquer que le pourcentage d'investissements du fonds dans des activités alignées sur les objectifs environnementaux et sociaux de la Taxinomie représente 0% de l'actif net du Fonds, à la date de la présente annexe.

Le produit financier investit-il dans des activités liées au gaz fossile et/ou à l'énergie nucléaire qui sont conformes à la taxinomie de l'UE¹ ?

- Oui
- Dans le gaz fossile Dans l'énergie nucléaire
- Non

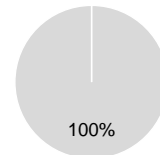
Les deux graphiques ci-dessous font apparaître en vert le pourcentage minimal d'investissements alignés sur la taxinomie de l'UE. Etant donné qu'il n'existe pas de méthodologie appropriée pour déterminer l'alignement des obligations souveraines* sur la taxinomie, le premier graphique montre l'alignement sur la taxinomie par rapport à tous les investissements du produit financier, y compris les obligations souveraines, tandis que le deuxième graphique représente l'alignement sur la taxinomie uniquement par rapport aux investissements du produit financier autres que les obligations souveraines.

1. Alignement des investissements sur la taxinomie, dont obligations souveraines*



- Alignés sur la taxinomie (hors gaz fossile et nucléaire)
- Alignés sur la taxinomie : gaz fossile
- Alignés sur la taxinomie : nucléaire
- Non alignés sur la taxinomie

2. Alignement des investissements sur la taxinomie, hors obligations souveraines*



- Alignés sur la taxinomie (hors gaz fossile et nucléaire)
 - Alignés sur la taxinomie : gaz fossile
 - Alignés sur la taxinomie : nucléaire
 - Non alignés sur la taxinomie
- Ce graphique représente 100% des investissements totaux.

* Aux fins de ces graphiques, les « obligations souveraines » comprennent toutes les expositions souveraines.

Quelle est la proportion minimale d'investissements dans des activités transitoires et habilitantes ?

Le gestionnaire financier estime préférable, par mesure de prudence et par manque de données, d'indiquer que le pourcentage d'investissements du fonds dans des activités alignées sur les objectifs environnementaux et sociaux de la Taxinomie représente 0% de l'actif net du Fonds, à la date de la présente annexe.



Quels sont les investissements inclus dans la catégorie «#2 Autres», quelle est leur finalité et des garanties environnementales ou sociales minimales s'appliquent-elles à eux ?

La catégorie « #2 Autres » inclut les investissements restants du produit financier qui ne sont pas alignés sur les caractéristiques environnementales ou sociales promues par ce produit.

Cette poche du produit contient les produits dérivés, les émetteurs non-analysés suite à un manque de données ainsi que les différentes valeurs, détenues via des OPC sous-jacents, qui ne sont pas alignés avec la politique d'investisseur responsable du gestionnaire financier.

Les investissements de cette section n'ont pas de garanties environnementales ou sociales minimales mais ont vocation à représenter une part restreinte du produit.

Un indice spécifique est-il désigné comme indice de référence pour déterminer si ce produit financier est aligné sur les caractéristiques environnementales et/ou sociales qu'il promeut ?

Le produit n'a pas d'indice de référence spécifique pour déterminer s'il est aligné sur les caractéristiques environnementales qu'il promeut.

¹ Les activités liées au gaz fossile et/ou au nucléaire ne seront conformes à la taxinomie de l'UE que si elles contribuent à limiter le changement climatique ("atténuation du changement climatique") et ne causent de préjudice important à aucun objectif de la taxinomie de l'UE - voir la note explicative dans la marge de gauche. L'ensemble des critères applicables aux activités économiques dans les secteurs du gaz fossile et de l'énergie nucléaire qui sont conformes à la taxinomie de l'UE sont définis dans le règlement délégué (UE) 2022/1214 de la Commission.

Pour être conforme à la taxinomie de l'UE, les critères applicables au **gaz fossile** comprennent des limitations des émissions et le passage à l'électricité d'origine renouvelable ou à des carburants à faible teneur en carbone d'ici à la fin de 2035. En ce qui concerne l'**énergie nucléaire**, les critères comprennent des règles complètes en matière de sûreté nucléaire et de gestion des déchets.

Les **activités habilitantes** permettent directement à d'autres activités de contribuer de manière substantielle à la réalisation d'un objectif environnemental.

Les **activités transitoires** sont des activités pour lesquelles il n'existe pas encore de solutions de remplacement sobres en carbone et, entre autres, dont les niveaux d'émission de gaz à effet de serre correspondent aux meilleures performances réalisables.





Où puis-je trouver en ligne davantage d'informations spécifiques au produit ?

www.vega-is.com